



**Coatlán del Río**  
Gobierno Municipal  
2022-2024



"2022, año de Ricardo Flores Magón"

# NOTAS A LOS ESTADOS FINANCIEROS



**Coatlán del Río**  
Gobierno Municipal  
2022-2024



"2022, año de Ricardo Flores Magón"

## MUNICIPIO DE COATLAN DEL RÍO ESTADO DE MORELOS

### NOTAS A LOS ESTADOS FINANCIEROS

Con el propósito de dar cumplimiento a los artículos 46 y 49 de la Ley General de Contabilidad Gubernamental, el **Municipio de Coatlán del Río**, anexa las presentes **Notas a los Estados Financieros, al 2o. Trimestre del Ejercicio 2022**, con base a los postulados de revelación suficiente e importancia relativa con la finalidad, que la información sea de mayor utilidad para los usuarios y ciudadanos de este Municipio.



## NOTAS DE DESGLOSE NOTAS AL ESTADO DE SITUACIÓN FINANCIERA



**MUNICIPIO DE COATLAN DEL RIO**  
ESTADO DE MORELOS  
Estado de Situación Financiera  
Al 30/Jun./2022  
(Cifras en Pesos)

CONCEPTO	2022
<b>ACTIVO</b>	
<b>ACTIVO CIRCULANTE</b>	
EFFECTIVO Y EQUIVALENTES	\$782,278.53
DERECHOS A RECIBIR EFECTIVO O EQUIVALENTES	-\$98,020.95
DERECHOS A RECIBIR BIENES O SERVICIOS	\$10,900.00
INVENTARIOS	\$0.00
ALMACENES	\$0.00
ESTIMACIÓN POR PÉRDIDA O DETERIORO DE ACTIVOS CIRCULANTES	\$0.00
OTROS ACTIVOS CIRCULANTES	\$0.00
<b>Total de Activos Circulantes</b>	<b>\$695,157.58</b>
<b>ACTIVO NO CIRCULANTE</b>	
INVERSIONES FINANCIERAS A LARGO PLAZO	\$0.00
DERECHOS A RECIBIR EFECTIVO O EQUIVALENTES A LARGO PLAZO	\$0.00
BIENES INMUEBLES, INFRAESTRUCTURA Y CONSTRUCCIONES EN PROCESO	\$78,425,434.76
BIENES MUEBLES	\$28,649,057.80
ACTIVOS INTANGIBLES	\$2,205,730.40
DEPRECIACIÓN, DETERIORO Y AMORTIZACIÓN ACUMULADA DE BIENES	\$0.00
ACTIVOS DIFERIDOS	\$562,843.00
ESTIMACIÓN POR PÉRDIDA O DETERIORO DE ACTIVOS NO CIRCULANTES	\$0.00
OTROS ACTIVOS NO CIRCULANTES	\$0.00
<b>Total de Activos No Circulantes</b>	<b>\$109,843,065.96</b>
<b>Total del Activo</b>	<b>\$110,538,223.54</b>



**Coatlán del Río**  
Gobierno Municipal  
2022-2024

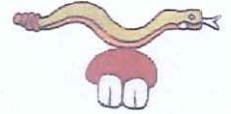


"2022, año de Ricardo Flores Magón"



**MUNICIPIO DE COATLAN DEL RIO**  
**ESTADO DE MORELOS**  
Estado de Situación Financiera  
Al 30/Jun./2022  
(Cifras en Pesos)

CONCEPTO	2022	2021
<b>PASIVO</b>		
<b>PASIVO CIRCULANTE</b>		
CUENTAS POR PAGAR A CORTO PLAZO	\$2,378,670.22	\$7,226,623.40
DOCUMENTOS POR PAGAR A CORTO PLAZO	\$0.00	\$0.00
PORCIÓN A CORTO PLAZO DE LA DEUDA PÚBLICA A LARGO PLAZO	\$0.00	\$0.00
TÍTULOS Y VALORES A CORTO PLAZO	\$0.00	\$0.00
PASIVOS DIFERIDOS A CORTO PLAZO	\$0.00	\$0.00
FONDOS Y BIENES DE TERCEROS EN GARANTÍA Y/O ADMINISTRACIÓN A CORTO PLAZO	\$0.00	\$0.00
PROVISIONES A CORTO PLAZO	\$0.00	\$0.00
OTROS PASIVOS A CORTO PLAZO	\$132,984.56	\$162,628.27
<b>Total de Pasivos Circulantes</b>	<b>\$2,511,654.78</b>	<b>\$7,389,251.67</b>
<b>PASIVO NO CIRCULANTE</b>		
CUENTAS POR PAGAR A LARGO PLAZO	\$0.00	\$0.00
DOCUMENTOS POR PAGAR A LARGO PLAZO	\$0.00	\$0.00
DEUDA PÚBLICA A LARGO PLAZO	\$2,093,150.41	\$2,597,352.07
PASIVOS DIFERIDOS A LARGO PLAZO	\$0.00	\$0.00
FONDOS Y BIENES DE TERCEROS EN GARANTÍA Y/O ADMINISTRACIÓN A LARGO PLAZO	\$0.00	\$0.00
PROVISIONES A LARGO PLAZO	\$0.00	\$0.00
<b>Total de Pasivos No Circulantes</b>	<b>\$2,093,150.41</b>	<b>\$2,597,352.07</b>
<b>Total del Pasivo</b>	<b>\$4,604,805.19</b>	<b>\$9,986,603.74</b>



**MUNICIPIO DE COATLAN DEL RIO**  
**ESTADO DE MORELOS**  
Estado de Situación Financiera  
Al 30/jun./2022  
(Cifras en Pesos)

CONCEPTO	2022	2021
RECTIFICACIONES DE RESULTADOS DE EJERCICIOS ANTERIORES	\$0.00	\$0.00
EXCESO O INSUFICIENCIA EN LA ACTUALIZACIÓN DE LA HACIENDA PÚBLICA/ PATRIMONIO	\$0.00	\$0.00
RESULTADO POR POSICIÓN MONETARIA	\$0.00	\$0.00
RESULTADO POR TENENCIA DE ACTIVOS NO MONETARIOS	\$0.00	\$0.00
<b>Total Hacienda Pública/Patrimonio</b>	<b>\$105,933,418.35</b>	<b>\$96,567,748.97</b>
<b>Total del Pasivo y Hacienda Pública/Patrimonio</b>	<b>\$110,538,223.54</b>	<b>\$106,554,352.71</b>
<b>HACIENDA PÚBLICA/ PATRIMONIO</b>		
<b>HACIENDA PÚBLICA/PATRIMONIO CONTRIBUIDO</b>	<b>\$11,249,784.87</b>	<b>\$11,249,784.87</b>
APORTACIONES	\$0.00	\$0.00
DONACIONES DE CAPITAL	\$0.00	\$0.00
ACTUALIZACIÓN DE LA HACIENDA PÚBLICA/PATRIMONIO	\$11,249,784.87	\$11,249,784.87
<b>HACIENDA PÚBLICA /PATRIMONIO GENERADO</b>	<b>\$94,683,633.48</b>	<b>\$85,317,964.10</b>
RESULTADOS DEL EJERCICIO (AHORRO/ DESAHORRO)	\$9,362,656.78	\$12,357,105.62
RESULTADOS DE EJERCICIOS ANTERIORES	\$85,320,976.70	\$72,960,858.48
REVALUOS	\$0.00	\$0.00
RESERVAS	\$0.00	\$0.00



**Coatlán del Río**  
Gobierno Municipal  
2022-2024

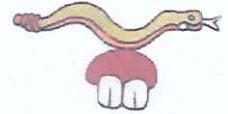


"2022, año de Ricardo Flores Magón"



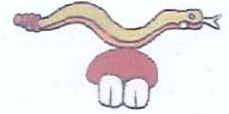
**MUNICIPIO DE COATLAN DEL RIO**  
**ESTADO DE MORELOS**  
Estado de Situación Financiera  
Al 30/jun./2022  
(Cifras en Pesos)

CONCEPTO	2022	2021
<b>CUENTAS DE ORDEN CONTABLES</b>		
<b>VALORES</b>	<b>\$0.00</b>	<b>\$0.00</b>
VALORES EN CUSTODIA	\$0.00	\$0.00
CUSTODIA DE VALORES	\$0.00	\$0.00
INSTRUMENTOS DE CRÉDITO PRESTADOS A FORMADORES DE MERCADO	\$0.00	\$0.00
PRESTAMO DE INSTRUMENTOS DE CRÉDITO A FORMADORES DE MERCADO Y SU GARANTIA	\$0.00	\$0.00
INSTRUMENTOS DE CRÉDITO RECIBIDOS EN GARANTIA DE LOS FORMADORES DE MERCADO	\$0.00	\$0.00
GARANTIA DE CRÉDITOS RECIBIDOS DE LOS FORMADORES DE MERCADO	\$0.00	\$0.00
<b>EMISIÓN DE OBLIGACIONES</b>	<b>\$0.00</b>	<b>\$0.00</b>
AUTORIZACION PARA LA EMISION DE BONOS, TITULOS Y VALORES DE LA DEUDA PUBLICA INTERNA	\$0.00	\$0.00
AUTORIZACION PARA LA EMISION DE BONOS, TITULOS Y VALORES DE LA DEUDA PUBLICA EXTERNA	\$0.00	\$0.00
<b>EMISIONES AUTORIZADAS DE LA DEUDA PUBLICA INTERNA Y EXTERNA</b>	<b>\$0.00</b>	<b>\$0.00</b>
SUSCRIPCION DE CONTRATOS DE PRESTAMOS Y OTRAS OBLIGACIONES DE LA DEUDA PUBLICA INTERNA	\$0.00	\$0.00
SUSCRIPCION DE CONTRATOS DE PRESTAMOS Y OTRAS OBLIGACIONES DE LA DEUDA PUBLICA EXTERNA	\$0.00	\$0.00
CONTRATOS DE PRESTAMOS Y OTRAS OBLIGACIONES DE LA DEUDA PUBLICA INTERNA Y EXTERNA	\$0.00	\$0.00
<b>AVALES Y GARANTÍAS</b>	<b>\$0.00</b>	<b>\$0.00</b>
AVALES AUTORIZADOS	\$0.00	\$0.00
AVALES FIRMADOS	\$0.00	\$0.00
FIANZAS Y GARANTIAS RECIBIDAS POR DEUDAS A COBRAR	\$0.00	\$0.00
FIANZAS Y GARANTIAS RECIBIDAS	\$0.00	\$0.00
FIANZAS OTORGADAS PARA RESPALDAR OBLIGACIONES NO FISCALES DEL GOBIERNO	\$0.00	\$0.00
FIANZAS OTORGADAS DEL GOBIERNO PARA RESPALDAR OBLIGACIONES NO FISCALES	\$0.00	\$0.00
<b>JUICIOS</b>	<b>\$0.00</b>	<b>\$0.00</b>
DEMANDAS JUDICIAL EN PROCESO DE RESOLUCION	\$0.00	\$0.00
RESOLUCION DE DEMANDAS EN PROCESO JUDICIAL	\$0.00	\$0.00
<b>INVERSIÓN MEDIANTE PROYECTOS PARA PRESTACIÓN DE SERVICIOS (PPS) Y SIMILARES</b>	<b>\$0.00</b>	<b>\$0.00</b>
CONTRATOS PARA INVERSIÓN MEDIANTE PROYECTOS PARA PRESTACIÓN DE SERVICIOS (PPS) Y SIMILARES	\$0.00	\$0.00
INVERSIÓN PÚBLICA CERTIFICADA MEDIANTE PROYECTOS PARA PRESTACIÓN DE SERVICIOS (PPS) Y SIMILARES	\$0.00	\$0.00
<b>BIENES EN CONCESIONADOS O EN COMODATO</b>	<b>\$0.00</b>	<b>\$0.00</b>
BIENES BAJO CONTRATO EN CONCESIÓN	\$0.00	\$0.00
CONTRATO DE CONCESIÓN POR BIENES	\$0.00	\$0.00
BIENES BAJO CONTRATO EN COMODATO	\$0.00	\$0.00
<b>CONTRATO DE COMODATO POR BIENES</b>	<b>\$0.00</b>	<b>\$0.00</b>



**MUNICIPIO DE COATLAN DEL RIO**  
**ESTADO DE MORELOS**  
Estado de Situación Financiera  
Al 30/jun./2022  
(Cifras en Pesos)

CONCEPTO	2022	2021
<b>CUENTAS DE ORDEN PRESUPUESTARIAS</b>		
<b>LEY DE INGRESOS</b>		
LEY DE INGRESOS ESTIMADA	\$73,621,588.00	\$66,651,324.00
LEY DE INGRESOS POR EJECUTAR	\$31,805,991.01	\$0.00
MODIFICACIONES A LA LEY DE INGRESOS ESTIMADA	\$46,714.00	\$18,622,591.56
LEY DE INGRESOS DEVENGADA	\$41,862,310.99	\$85,273,915.56
LEY DE INGRESOS RECAUDADA	\$41,862,310.99	\$85,273,915.56
<b>PRESUPUESTO DE EGRESOS</b>		
PRESUPUESTO DE EGRESOS APROBADO	\$73,621,588.00	\$66,651,324.00
PRESUPUESTO DE EGRESOS POR EJERCER	\$38,303,191.94	\$1,211.80
MODIFICACIONES AL PRESUPUESTO DE EGRESOS APROBADO	\$46,714.00	\$22,799,555.37
PRESUPUESTO DE EGRESOS COMPROMETIDO	\$35,365,110.06	\$89,449,667.57
PRESUPUESTO DE EGRESOS DEVENGADO	\$35,365,110.06	\$89,449,667.57
PRESUPUESTO DE EGRESOS EJERCIDO	\$35,365,110.06	\$89,449,667.57
PRESUPUESTO DE EGRESOS PAGADO	\$35,365,110.06	\$89,449,667.57



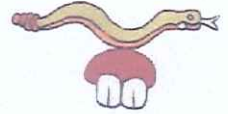
NOTAS AL ESTADO DE ACTIVIDADES



**MUNICIPIO DE COATLAN DEL RIO**  
**ESTADO DE MORELOS**  
Estado de Actividades  
Del 01/abr./2022 al 30/jun./2022  
(Cifras en Pesos)

Concepto	2022	2021
<b>INGRESOS Y OTROS BENEFICIOS</b>		
<b>INGRESOS DE GESTIÓN</b>	\$1,612,694.30	\$4,291,714.80
IMPUESTOS	\$129,481.40	\$225,232.75
CUOTAS Y APORTACIONES DE SEGURIDAD SOCIAL	\$0.00	\$0.00
CONTRIBUCIONES DE MEJORAS	\$0.00	\$0.00
DERECHOS	\$140,068.54	\$302,466.58
PRODUCTOS	\$1,266,434.49	\$3,700,151.66
APROVECHAMIENTOS	\$76,709.87	\$63,863.81
INGRESOS POR VENTA DE BIENES Y PRESTACION DE SERVICIOS	\$0.00	\$0.00
<b>PARTICIPACIONES, APORTACIONES, CONVENIOS, INCENTIVOS DERIVADOS DE LA COLABORACIÓN FISCAL, FONDOS DISTINTOS DE APORTACIONES, TRANSFERENCIAS, ASIGNACIONES, SUBSIDIOS Y SUBVENCIONES, Y PENSIONES Y JUBILACIONES</b>	<b>\$17,604,347.22</b>	<b>\$60,256,392.19</b>
PARTICIPACIONES, APORTACIONES, CONVENIOS, INCENTIVOS DERIVADOS DE LA COLABORACIÓN FISCAL Y FONDOS DISTINTOS DE APORTACIONES	\$17,604,347.22	\$60,256,392.19
TRANSFERENCIAS, ASIGNACIONES, SUBSIDIOS Y SUBVENCIONES, Y PENSIONES Y JUBILACIONES	\$0.00	\$0.00
<b>OTROS INGRESOS Y BENEFICIOS</b>	<b>\$0.00</b>	<b>\$0.00</b>
INGRESOS FINANCIEROS	\$0.00	\$0.00
INCREMENTO POR VARIACION DE INVENTARIOS	\$0.00	\$0.00
DISMINUCIÓN DEL EXCESO DE ESTIMACIONES POR PERDIDA O DETERIORO U OBSOLESCENCIA	\$0.00	\$0.00
DISMINUCIÓN DEL EXCESO DE PROVISIONES	\$0.00	\$0.00
OTROS INGRESOS Y BENEFICIOS VARIOS	\$0.00	\$0.00
<b>Total de Ingresos y Otros Beneficios</b>	<b>\$19,217,041.52</b>	<b>\$64,548,106.99</b>
<b>GASTOS Y OTRAS PÉRDIDAS</b>		
<b>GASTO DE FUNCIONAMIENTO</b>	<b>\$14,333,523.98</b>	<b>\$48,165,266.94</b>
SERVICIOS PERSONALES	\$6,974,877.00	\$31,933,350.59
MATERIALES Y SUMINISTROS	\$1,728,689.68	\$6,698,016.25
SERVICIOS GENERALES	\$3,629,957.30	\$9,533,400.11
<b>TRANSFERENCIAS, ASIGNACIONES, SUBSIDIOS Y OTRAS AYUDAS</b>	<b>\$6,036,034.99</b>	<b>\$12,035,067.56</b>
TRANSFERENCIAS INTERNAS Y ASIGNACIONES AL SECTOR PÚBLICO	\$0.00	\$0.00
TRANSFERENCIAS AL RESTO DEL SECTOR PÚBLICO	\$0.00	\$0.00
SUBSIDIOS Y SUBVENCIONES	\$0.00	\$0.00
AYUDAS SOCIALES	\$5,762,741.99	\$11,488,448.56
PENSIONES Y JUBILACIONES	\$273,293.00	\$546,619.00
TRANSFERENCIAS A FIDEICOMISOS, MANDATOS Y CONTRATOS ANÁLOGOS	\$0.00	\$0.00
TRANSFERENCIAS A LA SEGURIDAD SOCIAL	\$0.00	\$0.00
DONATIVOS	\$0.00	\$0.00
TRANSFERENCIAS AL EXTERIOR	\$0.00	\$0.00
<b>PARTICIPACIONES Y APORTACIONES</b>	<b>\$0.00</b>	<b>\$0.00</b>
PARTICIPACIONES	\$0.00	\$0.00
APORTACIONES	\$0.00	\$0.00
CONVENIOS	\$0.00	\$0.00



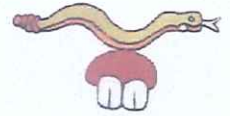


**MUNICIPIO DE COATLAN DEL RIO**  
**ESTADO DE MORELOS**

**Estado de Actividades**

Del 01/abr./2022 al 30/jun./2022  
(Cifras en Pesos)

INTERESES, COMISIONES Y OTROS GASTOS DE LA DEUDA PÚBLICA	\$0.00	\$0.00
INTERESES DE LA DEUDA PÚBLICA	\$0.00	\$0.00
COMISIONES DE LA DEUDA PÚBLICA	\$0.00	\$0.00
GASTOS DE LA DEUDA PÚBLICA	\$0.00	\$0.00
COSTO POR COBERTURAS	\$0.00	\$0.00
APOYOS FINANCIEROS	\$0.00	\$0.00
<b>OTROS GASTOS Y PÉRDIDAS EXTRAORDINARIAS</b>	<b>\$0.00</b>	<b>\$0.00</b>
ESTIMACIONES, DEPRECIACIONES, DETERIOROS, OBSOLESCENCIA Y AMORTIZACIONES	\$0.00	\$0.00
PROVISIONES	\$0.00	\$0.00
DISMINUCIÓN DE INVENTARIOS	\$0.00	\$0.00
AUMENTO POR INSUFICIENCIA DE ESTIMACIONES POR PÉRDIDA O DETERIORO U OBSOLESCENCIA	\$0.00	\$0.00
AUMENTO POR INSUFICIENCIA DE PROVISIONES	\$0.00	\$0.00
<b>OTROS GASTOS</b>	<b>\$0.00</b>	<b>\$0.00</b>
<b>INVERSIÓN PÚBLICA</b>	<b>\$0.00</b>	<b>\$0.00</b>
INVERSIÓN PÚBLICA NO CAPITALIZABLE	\$0.00	\$0.00
<b>Total de Gastos y otras Pérdidas</b>	<b>\$20,369,558.97</b>	<b>\$60,200,334.50</b>
<b>Resultado del Ejercicio (Ahorro/Desahorro)</b>	<b>-\$1,152,517.45</b>	<b>\$4,347,772.49</b>



NOTAS AL ESTADO DE VARIACIÓN EN LA HACIENDA PÚBLICA



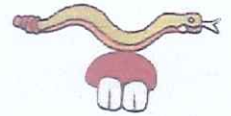
**MUNICIPIO DE COATLAN DEL RIO**  
**ESTADO DE MORELOS**  
Estado de Variación en la Hacienda Pública  
Del 01/ene/2022 Al 30/jun./2022  
(Cifras en Pesos)

Concepto	Hacienda Pública/ Patrimonio Contribuido	Hacienda Pública/ Patrimonio Generado De Ejercicios Anteriores	Hacienda Pública/ Patrimonio Generado Del Ejercicio	Exceso o Insuficiencia en la Actualización de la Hacienda Pública / Patrimonio	Total
<b>HACIENDA PÚBLICA/PATRIMONIO CONTRIBUIDO NETO DE 2021</b>	\$11,249,784.87	\$0.00	\$0.00	\$0.00	\$11,249,784.87
APORTACIONES	\$0.00	\$0.00	\$0.00	\$0.00	\$0.00
DONACIONES DE CAPITAL	\$0.00	\$0.00	\$0.00	\$0.00	\$0.00
ACTUALIZACIÓN DE LA HACIENDA PÚBLICA/PATRIMONIO	\$11,249,784.87	\$0.00	\$0.00	\$0.00	\$11,249,784.87
<b>HACIENDA PÚBLICA /PATRIMONIO GENERADO NETO DE 2021</b>	\$0.00	\$72,960,858.48	\$12,357,105.62	\$0.00	\$85,317,964.10
RESULTADOS DEL EJERCICIO (AHORRO/ DESAHORRO)	\$0.00	\$0.00	\$12,357,105.62	\$0.00	\$12,357,105.62
RESULTADOS DE EJERCICIOS ANTERIORES	\$0.00	\$72,960,858.48	\$0.00	\$0.00	\$72,960,858.48
REVALUOS	\$0.00	\$0.00	\$0.00	\$0.00	\$0.00
RESERVAS	\$0.00	\$0.00	\$0.00	\$0.00	\$0.00
RECTIFICACIONES DE RESULTADOS DE EJERCICIOS ANTERIORES	\$0.00	\$0.00	\$0.00	\$0.00	\$0.00
<b>EXCESO O INSUFICIENCIA EN LA ACTUALIZACIÓN DE LA HACIENDA PÚBLICA/ PATRIMONIO NETO DE 2021</b>	\$0.00	\$0.00	\$0.00	\$0.00	\$0.00
RESULTADO POR POSICION MONETARIA	\$0.00	\$0.00	\$0.00	\$0.00	\$0.00
RESULTADO POR TENENCIA DE ACTIVOS NO MONETARIOS	\$0.00	\$0.00	\$0.00	\$0.00	\$0.00
<b>HACIENDA PÚBLICA / PATRIMONIO NETO FINAL DE 2021</b>	\$11,249,784.87	\$72,960,858.48	\$12,357,105.62	\$0.00	\$96,567,748.97
<b>CAMBIOS EN LA HACIENDA PÚBLICA/PATRIMONIO CONTRIBUIDO NETO DE 2022</b>	\$0.00	\$0.00	\$0.00	\$0.00	\$0.00
APORTACIONES	\$0.00	\$0.00	\$0.00	\$0.00	\$0.00
DONACIONES DE CAPITAL	\$0.00	\$0.00	\$0.00	\$0.00	\$0.00
ACTUALIZACIÓN DE LA HACIENDA PÚBLICA/PATRIMONIO	\$0.00	\$0.00	\$0.00	\$0.00	\$0.00
<b>VARIACIONES DE LA HACIENDA PÚBLICA / PATRIMONIO GENERADO NETO DE 2022</b>	\$0.00	\$12,360,118.22	-\$2,994,448.84	\$0.00	\$9,365,669.38
RESULTADOS DEL EJERCICIO (AHORRO/ DESAHORRO)	\$0.00	\$0.00	\$9,362,656.78	\$0.00	\$9,362,656.78
RESULTADOS DE EJERCICIOS ANTERIORES	\$0.00	\$12,360,118.22	-\$12,357,105.62	\$0.00	\$3,012.60
REVALUOS	\$0.00	\$0.00	\$0.00	\$0.00	\$0.00
RESERVAS	\$0.00	\$0.00	\$0.00	\$0.00	\$0.00
RECTIFICACIONES DE RESULTADOS DE EJERCICIOS ANTERIORES	\$0.00	\$0.00	\$0.00	\$0.00	\$0.00
<b>CAMBIOS EN EL EXCESO O INSUFICIENCIA EN LA ACTUALIZACIÓN DE LA HACIENDA PÚBLICA/ PATRIMONIO NETO DE 2022</b>	\$0.00	\$0.00	\$0.00	\$0.00	\$0.00
RESULTADO POR POSICION MONETARIA	\$0.00	\$0.00	\$0.00	\$0.00	\$0.00
RESULTADO POR TENENCIA DE ACTIVOS NO MONETARIOS	\$0.00	\$0.00	\$0.00	\$0.00	\$0.00
<b>HACIENDA PÚBLICA / PATRIMONIO NETO FINAL DE 2022</b>	\$11,249,784.87	\$85,320,976.70	\$9,362,656.78	\$0.00	\$105,933,418.35

000455




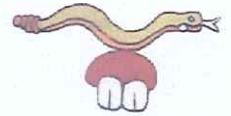
**Coatlán del Río**  
Gobierno Municipal  
2022-2024



*"2022, año de Ricardo Flores Magón"*

## NOTAS AL ESTADO DE FLUJOS DE EFECTIVO





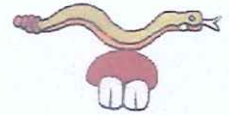
**MUNICIPIO DE COATLAN DEL RIO  
ESTADO DE MORELOS**

**Estado de Flujos de Efectivo**  
Del 01/ene/2022 Al 30/jun./2022  
(Cifras en Pesos)

Concepto	2022	2021
<b>FLUJOS DE EFECTIVO DE LAS ACTIVIDADES DE OPERACIÓN</b>		
<b>ORIGEN</b>	<b>\$41,862,310.99</b>	<b>\$89,293,880.85</b>
IMPUESTOS	\$1,349,093.51	\$1,530,684.65
CUOTAS Y APORTACIONES DE SEGURIDAD SOCIAL	\$0.00	\$0.00
CONTRIBUCIONES DE MEJORAS	\$0.00	\$0.00
DERECHOS	\$558,323.17	\$465,858.40
PRODUCTOS	\$2,510,099.33	\$4,049,959.38
APROVECHAMIENTOS	\$409,032.67	\$179,918.66
INGRESOS POR VENTA DE BIENES Y PRESTACIÓN DE SERVICIOS	\$0.00	\$0.00
PARTICIPACIONES, APORTACIONES, CONVENIOS, INCENTIVOS DERIVADOS DE LA COLABORACIÓN FISCAL Y FONDOS DISTINTOS DE APORTACIONES	\$37,035,762.31	\$79,047,494.47
TRANSFERENCIAS, ASIGNACIONES, SUBSIDIOS Y SUBVENCIONES, Y PENSIONES Y JUBILACIONES	\$0.00	\$0.00
OTROS ORIGENES DE OPERACIÓN	\$0.00	\$4,019,965.29
<b>APLICACIÓN</b>	<b>\$38,276,286.25</b>	<b>\$72,916,809.94</b>
SERVICIOS PERSONALES	\$16,830,913.00	\$40,850,410.51
MATERIALES Y SUMINISTROS	\$3,269,956.68	\$8,090,852.30
SERVICIOS GENERALES	\$5,621,526.34	\$10,320,426.02
TRANSFERENCIAS INTERNAS Y ASIGNACIONES AL SECTOR PÚBLICO	\$0.00	\$0.00
TRANSFERENCIAS AL RESTO DEL SECTOR PÚBLICO	\$0.00	\$0.00
SUBSIDIOS Y SUBVENCIONES	\$0.00	\$0.00
AYUDAS SOCIALES	\$6,345,819.19	\$13,009,160.11
PENSIONES Y JUBILACIONES	\$431,439.00	\$645,961.00
TRANSFERENCIAS A FIDEICOMISOS, MANDATOS Y OTROS ANÁLOGOS	\$0.00	\$0.00
TRANSFERENCIAS A LA SEGURIDAD SOCIAL	\$0.00	\$0.00
DONATIVOS	\$0.00	\$0.00
TRANSFERENCIAS AL EXTERIOR	\$0.00	\$0.00
PARTICIPACIONES	\$0.00	\$0.00
APORTACIONES	\$0.00	\$0.00
CONVENIOS	\$0.00	\$0.00
OTRAS APLICACIONES DE OPERACIÓN	\$5,776,632.04	\$0.00
<b>FLUJOS NETOS DE EFECTIVO POR ACTIVIDADES DE OPERACIÓN</b>	<b>\$3,586,024.74</b>	<b>\$16,377,070.91</b>
<b>FLUJOS DE EFECTIVO DE LAS ACTIVIDADES DE INVERSIÓN</b>		
<b>ORIGEN</b>	<b>\$0.00</b>	<b>\$0.00</b>
BIENES INMUEBLES, INFRAESTRUCTURA Y CONSTRUCCIONES EN PROCESO	\$0.00	\$0.00
BIENES MUEBLES	\$0.00	\$0.00
OTROS ORIGENES DE INVERSIÓN	\$0.00	\$0.00
<b>APLICACIÓN</b>	<b>\$2,865,455.85</b>	<b>\$16,532,857.63</b>
BIENES INMUEBLES, INFRAESTRUCTURA Y CONSTRUCCIONES EN PROCESO	\$2,396,802.93	\$11,842,096.42
BIENES MUEBLES	\$425,652.92	\$4,690,761.21
OTRAS APLICACIONES DE INVERSIÓN	\$43,000.00	\$0.00
<b>FLUJOS NETOS DE EFECTIVO POR ACTIVIDADES DE INVERSIÓN</b>	<b>-\$2,865,455.85</b>	<b>-\$16,532,857.63</b>



**Coatlán del Río**  
Gobierno Municipal  
2022-2024



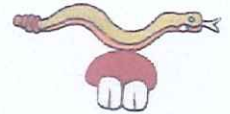
"2022, año de Ricardo Flores Magón"



Coatlán del Río  
Gobierno Municipal  
2022-2024

**MUNICIPIO DE COATLAN DEL RIO**  
**ESTADO DE MORELOS**  
**Estado de Flujos de Efectivo**  
**Del 01/ene/2022 Al 30/jun./2022**  
(Cifras en Pesos)

<b>FLUJO DE EFECTIVO DE LAS ACTIVIDADES DE FINANCIAMIENTO</b>		
<b>ORIGEN</b>	\$0.00	\$0.00
<b>ENDEUDAMIENTO NETO</b>	\$0.00	\$0.00
INTERNO	\$0.00	\$0.00
EXTERNO	\$0.00	\$0.00
<b>OTROS ORIGENES DE FINANCIAMIENTO</b>	\$0.00	\$0.00
<b>APLICACIÓN</b>	\$0.00	\$0.00
<b>SERVICIOS DE LA DEUDA</b>	\$0.00	\$0.00
INTERNO	\$0.00	\$0.00
EXTERNO	\$0.00	\$0.00
<b>OTRAS APLICACIONES DE FINANCIAMIENTO</b>	\$0.00	\$0.00
<b>FLUJOS NETOS DE EFECTIVO POR ACTIVIDADES DE FINANCIAMIENTO</b>	\$0.00	\$0.00
<b>INCREMENTO/DISMINUCIÓN NETA EN EL EFECTIVO Y EQUIVALENTES AL EFECTIVO</b>	\$720,568.89	-\$155,786.72
<b>EFECTIVO Y EQUIVALENTES AL EFECTIVO AL INICIO DEL EJERCICIO</b>	\$61,709.64	\$217,496.36
<b>EFECTIVO Y EQUIVALENTES AL EFECTIVO AL FINAL DEL EJERCICIO</b>	\$782,278.53	\$61,709.64



**Información sobre la Deuda y el Reporte Analítico de la Deuda**

MUNICIPIO DE COATLÁN DEL RÍO



**ESTADO DE MORELOS**

Estado Analítico de la Deuda y Otros Pasivos

Del 01/abr./2022 Al 30/jun/2022

(Cifras en Pesos)

Denominación de las Deudas	Moneda de Contratación	Institución o País Acreedor	Saldo Inicial del Periodo	Saldo Final del Periodo
<b>DEUDA PÚBLICA</b>				
<b>Corto Plazo</b>				
<b>Deuda Interna</b>				
Instituciones de Crédito	Peso	México	\$0.00	\$0.00
Títulos y Valores	Peso	México	\$0.00	\$0.00
Arrendamientos Financieros	Peso	México	\$0.00	\$0.00
<b>Deuda Externa</b>				
Organismos Financieros Internacionales	Peso	México	\$0.00	\$0.00
Deuda Bilateral	Peso	México	\$0.00	\$0.00
Títulos y Valores	Peso	México	\$0.00	\$0.00
Arrendamientos Financieros	Peso	México	\$0.00	\$0.00
<b>Subtotal de Deuda Pública a Corto Plazo</b>	<b>Peso</b>	<b>México</b>	<b>\$0.00</b>	<b>\$0.00</b>
<b>Largo Plazo</b>				
<b>Deuda Interna</b>				
Instituciones de Crédito	Peso	México	\$2,345,251.24	\$2,093,150.41
Títulos y Valores	Peso	México	\$0.00	\$0.00
Arrendamientos Financieros	Peso	México	\$0.00	\$0.00
<b>Deuda Externa</b>				
Organismos Financieros Internacionales	Peso	México	\$0.00	\$0.00
Deuda Bilateral	Peso	México	\$0.00	\$0.00
Títulos y Valores	Peso	México	\$0.00	\$0.00
Arrendamientos Financieros	Peso	México	\$0.00	\$0.00
<b>Subtotal de Deuda Pública a Largo Plazo</b>	<b>Peso</b>	<b>México</b>	<b>\$2,345,251.24</b>	<b>\$2,093,150.41</b>
<b>Total de Otros Pasivos</b>	<b>Peso</b>	<b>México</b>	<b>\$3,991,987.20</b>	<b>\$2,511,654.78</b>
<b>Total de Deuda Pública y Otros Pasivos</b>	<b>Peso</b>	<b>México</b>	<b>\$6,337,238.44</b>	<b>\$4,604,805.19</b>

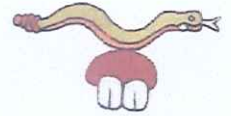


Notas de memoria (Cuentas de orden)



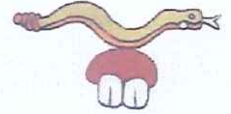
**MUNICIPIO DE COATLAN DEL RIO**  
**ESTADO DE MORELOS**  
Estado Analítico de Ingresos Presupuestales  
Al 30/jun./2022

Fuente de Ingresos	Ley de Ingresos Estimada	Ampliaciones / (Reducciones)	Ley de Ingresos Modificada	Ingresos Devengados	Ingresos Recaudados	Devengado Por Recaudar	Avance de Recaudación (Recaudación / Estimación)
<b>12 Impuestos sobre el patrimonio</b>	\$1,207,442.00	\$0.00	\$1,207,442.00	\$1,159,742.51	\$1,159,742.51	\$0.00	96.04 %
IMPUESTO PREDIAL	\$1,207,442.00	\$0.00	\$1,207,442.00	\$1,159,742.51	\$1,159,742.51	\$0.00	96.04 %
IMPUESTO PREDIAL DEL EJERCICIO	\$1,066,411.00	\$0.00	\$1,066,411.00	\$1,046,616.04	\$1,046,616.04	\$0.00	98.14 %
<small>INMUEBLES URBANOS CON O SIN EDIFICACIONES CON VALOR CATASTRAL, HASTA \$100,000</small>	\$104,362.00	\$0.00	\$104,362.00	\$97,341.92	\$97,341.92	\$0.00	93.27 %
<small>INMUEBLES URBANOS CON O SIN EDIFICACIONES CUYO VALOR CATASTRAL EXCEDE LOS \$100,000</small>	\$149,690.00	\$0.00	\$149,690.00	\$141,027.50	\$141,027.50	\$0.00	94.21 %
INMUEBLES RÚSTICOS	\$812,359.00	\$0.00	\$812,359.00	\$808,246.62	\$808,246.62	\$0.00	99.49 %
IMPUESTO PREDIAL EJERCICIOS ANTERIORES	\$141,031.00	\$0.00	\$141,031.00	\$113,126.47	\$113,126.47	\$0.00	80.21 %
<b>13 Impuestos sobre la producción, el consumo y las transacciones</b>	\$122,432.00	\$0.00	\$122,432.00	\$32,795.13	\$32,795.13	\$0.00	26.78 %
IMPUESTO S/LA ADQUISICION DE BIENES INMUEBLES	\$122,432.00	\$0.00	\$122,432.00	\$32,795.13	\$32,795.13	\$0.00	26.78 %
ISABI	\$122,432.00	\$0.00	\$122,432.00	\$32,795.13	\$32,795.13	\$0.00	26.78 %
<b>17 Accesorios de Impuestos</b>	\$192,526.00	\$0.00	\$192,526.00	\$156,555.87	\$156,555.87	\$0.00	81.31 %
RECARGOS EN IMPUESTOS	\$192,526.00	\$0.00	\$192,526.00	\$156,555.87	\$156,555.87	\$0.00	81.31 %
RECARGOS EN IMPUESTOS DEL EJERCICIO	\$9,213.00	\$0.00	\$9,213.00	\$349.22	\$349.22	\$0.00	3.79 %
GASTOS DE EJECUCION DEL EJERCICIO	\$134,737.00	\$0.00	\$134,737.00	\$119,613.29	\$119,613.29	\$0.00	88.77 %
RECARGOS EN IMPUESTOS EJERCICIOS ANTERIORES	\$48,576.00	\$0.00	\$48,576.00	\$25,747.74	\$25,747.74	\$0.00	53.00 %
GASTOS DE EJECUCION EJERCICIOS ANTERIORES	\$0.00	\$0.00	\$0.00	\$10,845.62	\$10,845.62	\$0.00	0.00 %
<b>31 Contribuciones de Mejoras por Obras Públicas</b>	\$30,000.00	\$0.00	\$30,000.00	\$0.00	\$0.00	\$0.00	0.00 %
APORTACIONES DIVERSAS	\$30,000.00	\$0.00	\$30,000.00	\$0.00	\$0.00	\$0.00	0.00 %
APORTACIONES DIVERSOS BENEFICIARIOS	\$30,000.00	\$0.00	\$30,000.00	\$0.00	\$0.00	\$0.00	0.00 %
<b>41 Derechos por el uso, goce, aprovechamiento o explotación de bienes de dominio público</b>	\$11,744.00	\$0.00	\$11,744.00	\$75,774.10	\$75,774.10	\$0.00	645.21 %
POR EL SERVICIO DE DRENAJE Y RECOLECCIÓN DE BASURA	\$2,000.00	\$0.00	\$2,000.00	\$0.00	\$0.00	\$0.00	0.00 %
RECOLECCIÓN DE BASURA	\$2,000.00	\$0.00	\$2,000.00	\$0.00	\$0.00	\$0.00	0.00 %
PREDIOS CONSTRUIDOS FRENTE VÍA PÚBLICA X.M.L. (MENSUAL)	\$2,000.00	\$0.00	\$2,000.00	\$0.00	\$0.00	\$0.00	0.00 %
<small>POR LOS SERVICIOS DE MERCADO USO DE PLAZAS, PISOS EN LAS CALLES, PASOS Y LUGARES PÚBLICOS</small>	\$1,000.00	\$0.00	\$1,000.00	\$0.00	\$0.00	\$0.00	0.00 %
POR LOS SERVICIOS DE MERCADOS	\$1,000.00	\$0.00	\$1,000.00	\$0.00	\$0.00	\$0.00	0.00 %
LOCALES EN EL INTERIOR O EXTERIOR DE LOS MERCADOS MENSUALES DE	\$500.00	\$0.00	\$500.00	\$0.00	\$0.00	\$0.00	0.00 %
LA OCUPACIÓN DE PISOS EN LOS MERCADOS, CON EL FIN COMERCIAL SEMANAL DE	\$500.00	\$0.00	\$500.00	\$0.00	\$0.00	\$0.00	0.00 %
POR EL USO Y APROVECHAMIENTO DE LA VÍA PÚBLICA	\$4,838.00	\$0.00	\$4,838.00	\$4,686.64	\$4,686.64	\$0.00	96.87 %
EN VÍA PÚBLICA PARA COMERCIO AUTORIZADO	\$3,838.00	\$0.00	\$3,838.00	\$4,301.76	\$4,301.76	\$0.00	112.08 %
POR METRO CUADRADO EN VIA PUBLICA	\$0.00	\$0.00	\$0.00	\$4,301.76	\$4,301.76	\$0.00	0.00 %
AMBULANTE O SEMI-FIJO CUOTA (MENSUAL)	\$3,838.00	\$0.00	\$3,838.00	\$0.00	\$0.00	\$0.00	0.00 %
EN VÍA PÚBLICA ESTACIONAMIENTOS (CAJONES)	\$1,000.00	\$0.00	\$1,000.00	\$384.88	\$384.88	\$0.00	38.48 %
VIA PÚBLICA ESTACIONAMIENTOS PERMITIDOS POR CADA CAJÓN ANUAL (TAXISTAS)	\$1,000.00	\$0.00	\$1,000.00	\$384.88	\$384.88	\$0.00	38.48 %

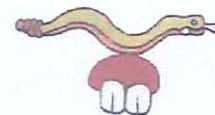


Fuente de Ingresos	Ley de Ingresos Estimada	Ampliaciones / (Reducciones)	Ley de Ingresos Modificada	Ingresos Devengados	Ingresos Recaudados	Devengado Por Recaudar	Avance de Recaudación (Recaudación / Estimación)
POR EL SERVICIO DE PANTEONES MUNICIPALES	\$1,906.00	\$0.00	\$1,906.00	\$71,087.46	\$71,087.46	\$0.00	3,729.66 %
INHUMACIONES POR CADAVER EN FOSA DE PERPETUIDAD	\$206.00	\$0.00	\$206.00	\$2,538.54	\$2,538.54	\$0.00	1,232.30 %
FOSA TIPO SOCIAL	\$206.00	\$0.00	\$206.00	\$2,538.54	\$2,538.54	\$0.00	1,232.30 %
NICHOS U OSARIOS	\$200.00	\$0.00	\$200.00	\$0.00	\$0.00	\$0.00	0.00 %
LA ADQUISICIÓN A PERPETUIDAD DE UNICIVO PARA LA CONSERVACIÓN DE LOS RESTOS	\$200.00	\$0.00	\$200.00	\$0.00	\$0.00	\$0.00	0.00 %
PANTEÓN NUEVO COATLÁN	\$1,500.00	\$0.00	\$1,500.00	\$68,548.92	\$68,548.92	\$0.00	4,569.92 %
APERTURA O ADQUISICIÓN	\$1,300.00	\$0.00	\$1,300.00	\$68,548.92	\$68,548.92	\$0.00	5,272.99 %
ADQUISICIÓN DE LOTE FAMILIAR DE 3 X 2.5 PARA CONSERVACIÓN DE RESTOS DE	\$400.00	\$0.00	\$400.00	\$37,390.32	\$37,390.32	\$0.00	9,347.58 %
ADQUISICIÓN DE LOTE INDIVIDUAL DE 1 X 2.5 PARA CONSERVACIÓN DE RESTOS DE	\$400.00	\$0.00	\$400.00	\$0.00	\$0.00	\$0.00	0.00 %
POR FOSA A PERPETUIDAD A 7 AÑOS	\$500.00	\$0.00	\$500.00	\$31,158.60	\$31,158.60	\$0.00	6,231.72 %
REFRENDO	\$200.00	\$0.00	\$200.00	\$0.00	\$0.00	\$0.00	0.00 %
POR FOSA A PERPETUIDAD A 7 AÑOS	\$200.00	\$0.00	\$200.00	\$0.00	\$0.00	\$0.00	0.00 %
ESTANCIA Y USO DE CORRAL MUNICIPAL	\$1,000.00	\$0.00	\$1,000.00	\$0.00	\$0.00	\$0.00	0.00 %
USO DE BÁSCULAS	\$1,000.00	\$0.00	\$1,000.00	\$0.00	\$0.00	\$0.00	0.00 %
GANADO BOVINO POR CABEZA	\$1,000.00	\$0.00	\$1,000.00	\$0.00	\$0.00	\$0.00	0.00 %
POR EL USO, GOCE, APROVECHAMIENTO Y EXPLOT. DE BIENES DEL DOM. PÚBLICO	\$1,000.00	\$0.00	\$1,000.00	\$0.00	\$0.00	\$0.00	0.00 %
POR EL USO, GOCE, APROVECHAMIENTO Y EXPLOT. DE BIENES DEL DOM. PÚBLICO	\$1,000.00	\$0.00	\$1,000.00	\$0.00	\$0.00	\$0.00	0.00 %
<b>Derechos por prestación de servicios</b>	\$345,631.00	\$0.00	\$345,631.00	\$482,549.07	\$482,549.07	\$0.00	139.61 %
POR LOS SERVICIOS CATASTRALES	\$64,868.00	\$0.00	\$64,868.00	\$60,972.70	\$60,972.70	\$0.00	93.99 %
SERVICIOS CATASTRALES	\$64,868.00	\$0.00	\$64,868.00	\$60,972.70	\$60,972.70	\$0.00	93.99 %
AVALÚO CATASTRAL	\$11,868.00	\$0.00	\$11,868.00	\$11,974.70	\$11,974.70	\$0.00	100.89 %
CAMBIO DE NOMBRE PROPIETARIO (POR NUEVO AVALÚO PARA NOTIFICACIÓN)	\$4,000.00	\$0.00	\$4,000.00	\$1,141.44	\$1,141.44	\$0.00	28.53 %
CONSTANCIA DE ANTIGÜEDAD DE LA CONSTRUCCIÓN	\$1,000.00	\$0.00	\$1,000.00	\$0.00	\$0.00	\$0.00	0.00 %
COPIA CERTIFICADA DEL PLANO CATASTRAL	\$10,000.00	\$0.00	\$10,000.00	\$6,944.86	\$6,944.86	\$0.00	69.44 %
COPIA CERTIFICADA DEL PLANO CATASTRAL VERIFICADO EN CAMPO	\$5,000.00	\$0.00	\$5,000.00	\$6,927.84	\$6,927.84	\$0.00	138.55 %
CORRECCIÓN DEL DOMICILIO DEL PROPIETARIO Y/O DEL COPROPIETARIO (POR ERROR DE CATASTRO ES SIN COSTO)	\$1,000.00	\$0.00	\$1,000.00	\$0.00	\$0.00	\$0.00	0.00 %
CORRECCIÓN DE NOMBRE DEL PROPIETARIO (POR ERROR DE CATASTRO ES SIN COSTO)	\$0.00	\$0.00	\$0.00	\$268.86	\$268.86	\$0.00	0.00 %
DEPÓSITOS DE INFORMACIÓN UBICACIÓN DE PREDIO CLAVE CATASTRAL, NOMBRE DEL PROPIETARIO, DOMICILIO, ÁREA, VALORES, MEDIDAS Y COLINDANCIAS	\$0.00	\$0.00	\$0.00	\$192.44	\$192.44	\$0.00	0.00 %
DIVISIÓN DE PREDIOS (HASTA 30 PREDIOS)	\$1,000.00	\$0.00	\$1,000.00	\$481.10	\$481.10	\$0.00	48.11 %
FUSIÓN DE PREDIOS	\$0.00	\$0.00	\$0.00	\$388.84	\$388.84	\$0.00	0.00 %
LEVANTAMIENTO TOPOGRÁFICO CATASTRAL, RECTIFICACIÓN DE LINDEROS	\$17,000.00	\$0.00	\$17,000.00	\$27,947.22	\$27,947.22	\$0.00	164.39 %
LEVANTAMIENTO TOP. DE 001 A 1000 M2	\$8,000.00	\$0.00	\$8,000.00	\$12,263.36	\$12,263.36	\$0.00	153.29 %
LEVANTAMIENTO TOP. DE 1001 A 5000 M2	\$9,000.00	\$0.00	\$9,000.00	\$4,811.00	\$4,811.00	\$0.00	53.45 %

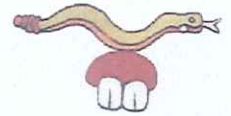




Fuente de Ingresos	Ley de Ingresos Estimada	Ampliaciones / (Reducciones)	Ley de Ingresos Modificada	Ingresos Devengados	Ingresos Recaudados	Devengado Por Recaudar	Avance de Recaudación (Recaudación / Estimación)
LEVANTAMIENTO TOP. DE 5001 A 10,000 M2	\$0.00	\$0.00	\$0.00	\$10,872.86	\$10,872.86	\$0.00	0.00 %
MANIFESTACIÓN DE CONSTRUCCIÓN CON PLANO APROBADO QUE CONTENGA DE 001 A 5000 M2	\$7,000.00	\$0.00	\$7,000.00	\$1,101.84	\$1,101.84	\$0.00	15.74 %
MANIFESTACIÓN DE CONSTRUCCIÓN EN PLANO APROBADO. REQUIERE LEVANTAMIENTO TOPOGRÁFICO	\$2,000.00	\$0.00	\$2,000.00	\$0.00	\$0.00	\$0.00	0.00 %
DE 001 A 5,000 M2	\$1,000.00	\$0.00	\$1,000.00	\$0.00	\$0.00	\$0.00	0.00 %
DE 5,001 A 10,000 M2	\$1,000.00	\$0.00	\$1,000.00	\$0.00	\$0.00	\$0.00	0.00 %
RECURSOS DE REVISIÓN DE VALORES	\$0.00	\$0.00	\$0.00	\$192.44	\$192.44	\$0.00	0.00 %
REGISTRO (ALTA) PREDIO URBANO EJIDAL O COMUNAL DE 001 A 5,000 M2	\$5,000.00	\$0.00	\$5,000.00	\$3,411.12	\$3,411.12	\$0.00	68.22 %
FOR LOS SERVICIOS DE OBRAS PÚBLICAS Y DESARROLLO URBANO	\$8,880.00	\$0.00	\$8,880.00	\$22,105.09	\$22,105.09	\$0.00	248.93 %
LICENCIAS, INSPECCIONES, REVISIONES Y SUPERVISIONES OTORGADAS Y EJECUTADAS POR EL DEPARTAMENTO DE LICENCIAS DE CONSTRUCCIÓN	\$8,880.00	\$0.00	\$8,880.00	\$22,105.09	\$22,105.09	\$0.00	248.93 %
CONTRIBUCIONES PATRONALES, REALES, SUPLENTORES, APORTACIONES DE RECURSOS DE EFECTIVO, CÁMARA DE COMERCIO, Y SERVICIOS DE OBRAS PÚBLICAS URBANAS, DE	\$1,250.00	\$0.00	\$1,250.00	\$0.00	\$0.00	\$0.00	0.00 %
DEMOLICIONES DE CONSTRUCCIONES POR METRO CUADRADO,	\$650.00	\$0.00	\$650.00	\$0.00	\$0.00	\$0.00	0.00 %
LICENCIA DE CONSTRUCCIÓN NUEVA CON VALIDEZ POR 30 DÍAS EN APLICACIÓN DE LA LEY DE CONSTRUCCIÓN PARA	\$3,980.00	\$0.00	\$3,980.00	\$0.00	\$0.00	\$0.00	0.00 %
HOTELES Y COMERCIOS	\$3,980.00	\$0.00	\$3,980.00	\$0.00	\$0.00	\$0.00	0.00 %
LOS NÚMEROS OFICIALES EN PLANEACIONES POR CADA ASIGNACIÓN DE NÚMERO EN LA CONSTRUCCIÓN DE PLANEACIONES EN	\$1,000.00	\$0.00	\$1,000.00	\$0.00	\$0.00	\$0.00	0.00 %
VIVIENDAS, HOSPITALES Y ESCUELAS, DE:	\$1,000.00	\$0.00	\$1,000.00	\$0.00	\$0.00	\$0.00	0.00 %
CONSTANCIAS DE NÚMERO OFICIAL, POR CADA UNA, PARA VIVIENDAS, HOSPITALES Y ESCUELAS, DE:	\$0.00	\$0.00	\$0.00	\$96.22	\$96.22	\$0.00	0.00 %
COSECHOS MUNICIPALES POR LA APROBACIÓN DEL USO DE SUELO (OCTAVEN) POR METRO CUADRADO DE CONSTRUCCIÓN DE	\$2,000.00	\$0.00	\$2,000.00	\$769.76	\$769.76	\$0.00	38.48 %
VIVIENDAS Y ESCUELAS, DE:	\$2,000.00	\$0.00	\$2,000.00	\$0.00	\$0.00	\$0.00	0.00 %
FRACCIONAMIENTOS O CONJUNTOS HABITACIONALES, DE:	\$0.00	\$0.00	\$0.00	\$769.76	\$769.76	\$0.00	0.00 %
FRACCIONAMIENTOS O CONJUNTOS HABITACIONALES, DE:	\$0.00	\$0.00	\$0.00	\$20,421.26	\$20,421.26	\$0.00	0.00 %
DE METROS CUADRADOS	\$0.00	\$0.00	\$0.00	\$20,421.26	\$20,421.26	\$0.00	0.00 %
INSTALACIÓN DE TUBERÍAS OCAULTAS EN LA VÍA PÚBLICA, POR METRO LINEAL, Y CON LA OBLIGACIÓN DE REPARAR DE INMEDIATO EL PAVIMENTO DE	\$0.00	\$0.00	\$0.00	\$817.85	\$817.85	\$0.00	0.00 %
REPARACIÓN DE LAS OBRAS DE REPARACIÓN PREVENIDAS Y EN CASO DE OTRAS ACCIONES A LAS OBLIGACIONES DE REPARAR DE INMEDIATO EL PAVIMENTO DE	\$0.00	\$0.00	\$0.00	\$817.85	\$817.85	\$0.00	0.00 %
FOR LA EXPEDICIÓN DE LICENCIAS Y PERMISOS PARA ANUNCIOS	\$3,024.00	\$0.00	\$3,024.00	\$2,688.60	\$2,688.60	\$0.00	88.90 %
FOR EL OTORGAMIENTO DE AUTORIZACIÓN PARA LA COLOCACIÓN DE ANUNCIOS Y PUBLICIDAD VISUAL AL PÚBLICO EN GENERAL CON EXCEPCIÓN DE LOS REALIZADOS POR MEDIO DE LA TELEVISIÓN, RADIO PERIÓDICOS Y REVISTAS, ASÍ COMO EL NOMBRE COMERCIAL POR PANTALLA FIJA ANUAL	\$3,024.00	\$0.00	\$3,024.00	\$2,688.60	\$2,688.60	\$0.00	88.90 %
FOR LA EXPEDICIÓN DE CERTIFICADOS Y CONSTANCIAS POR LEGALIZACIÓN DE FIRMAS,	\$26,086.00	\$0.00	\$26,086.00	\$31,976.30	\$31,976.30	\$0.00	122.58 %
CONSTANCIA DE NO DEUDOS POR CADA IMPUESTO, DERECHO O CONTRIBUCIÓN QUE CONTENGA EL CERTIFICADO	\$12,500.00	\$0.00	\$12,500.00	\$13,182.14	\$13,182.14	\$0.00	105.45 %
CONSTANCIA DE NO DEUDOS POR CADA IMPUESTO, DERECHO O CONTRIBUCIÓN QUE CONTENGA EL CERTIFICADO	\$1,000.00	\$0.00	\$1,000.00	\$577.32	\$577.32	\$0.00	57.73 %



Fuente de Ingresos	Ley de Ingresos Estimada	Ampliaciones / (Reducciones)	Ley de Ingresos Modificada	Ingresos Devengados	Ingresos Recaudados	Devengado Por Recaudar	Avance de Recaudación (Recaudación / Estimación)
CERTIFICACIÓN DE FIRMAS DEL JUZGADO DE PAZ	\$6,000.00	\$0.00	\$6,000.00	\$8,852.24	\$8,852.24	\$0.00	147.53 %
CUALQUIER OTRA CERTIFICACIÓN O CONSTANCIA QUE SE EXPIDA DISTINTA DE LAS EXPRESADAS QUE SOLICITEN CON CARÁCTER DE URGENCIA, INDIOS DE LA VORPES	\$5,500.00	\$0.00	\$5,500.00	\$192.44	\$192.44	\$0.00	3.49 %
LOS CERTIFICADOS, CERTIFICACIONES Y COPIAS CERTIFICADAS QUE EXPIDAN LAS DEPENDENCIAS FACULTADAS, DEBEN FORMULARSE EN EL PAPEL ESPECIAL AUTORIZADO	\$0.00	\$0.00	\$0.00	\$4,329.90	\$4,329.90	\$0.00	0.00 %
ENTRANTE A LAS CONDICIONES DEL MUNICIPIO DE COATLÁN DEL RÍO, CONFORME A LOS ACUERDOS DE LA SECRETARÍA DE ECONOMÍA DEL GOBIERNO FEDERAL Y DEL GOBIERNO DEL ESTADO DE MORELOS	\$4,500.00	\$0.00	\$4,500.00	\$0.00	\$0.00	\$0.00	0.00 %
	\$9,086.00	\$0.00	\$9,086.00	\$14,464.26	\$14,464.26	\$0.00	159.19 %
POR EL SERVICIO DE REGISTRO CIVIL	\$174,174.00	\$0.00	\$174,174.00	\$124,246.36	\$124,246.36	\$0.00	71.33 %
EXPEDICIÓN DE ACTAS	\$132,674.00	\$0.00	\$132,674.00	\$107,506.73	\$107,506.73	\$0.00	81.03 %
ORDINARIAS:	\$107,674.00	\$0.00	\$107,674.00	\$90,113.48	\$90,113.48	\$0.00	83.69 %
ACTAS FORANEAS:	\$25,000.00	\$0.00	\$25,000.00	\$17,393.25	\$17,393.25	\$0.00	69.57 %
ACTAS FORANEAS DEL ESTADO DE MORELOS	\$11,000.00	\$0.00	\$11,000.00	\$9,753.11	\$9,753.11	\$0.00	88.66 %
ACTAS FORANEAS DE OTROS ESTADOS	\$14,000.00	\$0.00	\$14,000.00	\$7,640.14	\$7,640.14	\$0.00	54.57 %
REGISTROS	\$21,000.00	\$0.00	\$21,000.00	\$10,905.99	\$10,905.99	\$0.00	51.93 %
REGISTRO DE RECONOCIMIENTO DE HIJOS	\$1,000.00	\$0.00	\$1,000.00	\$0.00	\$0.00	\$0.00	0.00 %
MATRIMONIOS	\$10,000.00	\$0.00	\$10,000.00	\$4,426.12	\$4,426.12	\$0.00	44.26 %
EN LA OFICINA DEL REGISTRO CIVIL	\$5,000.00	\$0.00	\$5,000.00	\$1,539.52	\$1,539.52	\$0.00	30.79 %
EN DOMICILIOS PARTICULARES EN HORARIO DE OFICINA	\$2,000.00	\$0.00	\$2,000.00	\$0.00	\$0.00	\$0.00	0.00 %
EN DOMICILIOS PARTICULARES EN HORAS EXTRAORDINARIAS	\$0.00	\$0.00	\$0.00	\$2,886.60	\$2,886.60	\$0.00	0.00 %
EN SABADO, DOMINGO Y DIAS FESTIVOS	\$3,000.00	\$0.00	\$3,000.00	\$0.00	\$0.00	\$0.00	0.00 %
DIVORCIOS:	\$4,000.00	\$0.00	\$4,000.00	\$4,131.90	\$4,131.90	\$0.00	103.29 %
REGISTRO DE DIVORCIOS VOLUNTARIOS O NECESARIOS	\$4,000.00	\$0.00	\$4,000.00	\$4,131.90	\$4,131.90	\$0.00	103.29 %
ANOTACIONES MARGINALES A LAS ACTAS DEL REGISTRO CIVIL POR ORDEN JUDICIAL	\$2,000.00	\$0.00	\$2,000.00	\$2,203.64	\$2,203.64	\$0.00	110.18 %
EXPEDICIÓN DE CERTIFICADOS DE INEXISTENCIA DE REGISTRO	\$4,000.00	\$0.00	\$4,000.00	\$144.33	\$144.33	\$0.00	3.60 %
NACIMIENTO	\$1,000.00	\$0.00	\$1,000.00	\$0.00	\$0.00	\$0.00	0.00 %
MATRIMONIO	\$1,000.00	\$0.00	\$1,000.00	\$144.33	\$144.33	\$0.00	14.43 %
DIVORCIO	\$1,000.00	\$0.00	\$1,000.00	\$0.00	\$0.00	\$0.00	0.00 %
DEFUNCIÓN	\$1,000.00	\$0.00	\$1,000.00	\$0.00	\$0.00	\$0.00	0.00 %
INSERCIÓNES	\$6,000.00	\$0.00	\$6,000.00	\$0.00	\$0.00	\$0.00	0.00 %
EN ACTAS DE MATRIMONIO	\$1,000.00	\$0.00	\$1,000.00	\$0.00	\$0.00	\$0.00	0.00 %
EN ACTAS DE NACIMIENTO	\$3,000.00	\$0.00	\$3,000.00	\$0.00	\$0.00	\$0.00	0.00 %
EN ACTAS DE DEFUNCIÓN	\$1,000.00	\$0.00	\$1,000.00	\$0.00	\$0.00	\$0.00	0.00 %
EN OTRO TIPO DE ACTAS	\$1,000.00	\$0.00	\$1,000.00	\$0.00	\$0.00	\$0.00	0.00 %
COPIA FIEL DEL LIBRO	\$3,500.00	\$0.00	\$3,500.00	\$1,795.18	\$1,795.18	\$0.00	51.29 %
CORRECCIÓN DE ACTAS	\$2,000.00	\$0.00	\$2,000.00	\$0.00	\$0.00	\$0.00	0.00 %



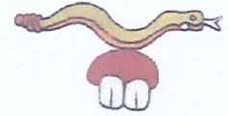
Fuente de Ingresos	Ley de Ingresos Estimada	Ampliaciones / (Reducciones)	Ley de Ingresos Modificada	Ingresos Devengados	Ingresos Recaudados	Devengado Por Recaudar	Avance de Recaudación (Recaudación / Estimación)
REGISTRO DE NACIMIENTOS POR CADA 5 AÑOS DE BÚSQUEDA	\$1,000.00	\$0.00	\$1,000.00	\$0.00	\$0.00	\$0.00	0.00 %
REGISTRO DE MATRIMONIOS POR CADA 5 AÑOS DE BÚSQUEDA	\$1,000.00	\$0.00	\$1,000.00	\$0.00	\$0.00	\$0.00	0.00 %
REGISTROS DE DEFUNCIÓN	\$6,000.00	\$0.00	\$6,000.00	\$3,109.26	\$3,109.26	\$0.00	51.82 %
TRASLADOS DE CADÁVER	\$3,000.00	\$0.00	\$3,000.00	\$929.20	\$929.20	\$0.00	30.97 %
POR LA EXPEDICIÓN DE LICENCIAS DE FUNCIONAMIENTO	\$68,599.00	\$0.00	\$68,599.00	\$240,580.02	\$240,580.02	\$0.00	350.67 %
POR LA LICENCIA NUEVA	\$9,000.00	\$0.00	\$9,000.00	\$8,659.80	\$8,659.80	\$0.00	96.22 %
ABARROTES CON VENTA DE CERVEZA EN BOTELLA CERRADA PARA LLEVAR	\$3,000.00	\$0.00	\$3,000.00	\$1,924.40	\$1,924.40	\$0.00	64.14 %
ESTABLECIMIENTOS UBICADOS EN LA CABECERA MUNICIPAL	\$1,000.00	\$0.00	\$1,000.00	\$0.00	\$0.00	\$0.00	0.00 %
ESTABLECIMIENTOS UBICADOS EN COLONIAS DEL MUNICIPIO	\$2,000.00	\$0.00	\$2,000.00	\$1,924.40	\$1,924.40	\$0.00	96.22 %
SALÓN Y JARDÍN DE EVENTOS	\$1,000.00	\$0.00	\$1,000.00	\$481.10	\$481.10	\$0.00	48.11 %
ABARROTES CON VENTA DE VINOS Y LICORES EN BOTELLA CERRADA PARA LLEVAR	\$2,000.00	\$0.00	\$2,000.00	\$1,154.64	\$1,154.64	\$0.00	57.73 %
ESTABLECIMIENTOS UBICADOS EN LA CABECERA MUNICIPAL	\$1,000.00	\$0.00	\$1,000.00	\$1,154.64	\$1,154.64	\$0.00	115.46 %
ESTABLECIMIENTOS UBICADOS EN COLONIAS DEL MUNICIPIO	\$1,000.00	\$0.00	\$1,000.00	\$0.00	\$0.00	\$0.00	0.00 %
ABARROTES CON VENTA DE CERVEZA, VINOS Y LICORES EN BOTELLA CERRADA PARA LLEVAR	\$3,000.00	\$0.00	\$3,000.00	\$1,250.86	\$1,250.86	\$0.00	41.69 %
ESTABLECIMIENTOS UBICADOS EN LA CABECERA MUNICIPAL	\$1,500.00	\$0.00	\$1,500.00	\$0.00	\$0.00	\$0.00	0.00 %
ESTABLECIMIENTOS UBICADOS EN COLONIAS DEL MUNICIPIO	\$1,500.00	\$0.00	\$1,500.00	\$1,250.86	\$1,250.86	\$0.00	83.39 %
RESTAURANTE BAR	\$0.00	\$0.00	\$0.00	\$1,924.40	\$1,924.40	\$0.00	0.00 %
INTOLERIA, FONDA, COCINA ECONOMICA, LONCHERIA, MARIQUERA, TQUERIA, POCOLETA, POCOLETA CON VENTA DE CERVEZA	\$0.00	\$0.00	\$0.00	\$1,924.40	\$1,924.40	\$0.00	0.00 %
ESTABLECIMIENTOS UBICADOS EN LA CABECERA MUNICIPAL	\$0.00	\$0.00	\$0.00	\$1,924.40	\$1,924.40	\$0.00	0.00 %
POR REFRENDO ANUAL	\$49,599.00	\$0.00	\$49,599.00	\$228,051.42	\$228,051.42	\$0.00	459.79 %
ABARROTES CON VENTA DE CERVEZA EN BOTELLA CERRADA PARA LLEVAR	\$10,000.00	\$0.00	\$10,000.00	\$17,033.98	\$17,033.98	\$0.00	170.33 %
ESTABLECIMIENTOS UBICADOS EN LA CABECERA MUNICIPAL	\$5,000.00	\$0.00	\$5,000.00	\$2,405.50	\$2,405.50	\$0.00	48.11 %
ESTABLECIMIENTOS UBICADOS EN LAS COLONIAS DEL MUNICIPIO	\$5,000.00	\$0.00	\$5,000.00	\$14,628.48	\$14,628.48	\$0.00	292.56 %
ABARROTES CON VENTA DE CERVEZA, VINOS Y LICORES EN BOTELLA CERRADA PARA LLEVAR	\$6,000.00	\$0.00	\$6,000.00	\$15,217.58	\$15,217.58	\$0.00	253.62 %
ESTABLECIMIENTOS UBICADOS EN LA CABECERA MUNICIPAL	\$5,000.00	\$0.00	\$5,000.00	\$10,117.92	\$10,117.92	\$0.00	202.35 %
ESTABLECIMIENTOS UBICADOS EN LAS COLONIAS DEL MUNICIPIO	\$1,000.00	\$0.00	\$1,000.00	\$5,099.66	\$5,099.66	\$0.00	509.96 %
MINISUPER	\$5,000.00	\$0.00	\$5,000.00	\$9,622.00	\$9,622.00	\$0.00	192.44 %
RESTAURANTES FAMILIARES	\$2,000.00	\$0.00	\$2,000.00	\$2,886.60	\$2,886.60	\$0.00	144.33 %
TIENDAS DE AUTOSERVICIO, PERTENECIENTES A UNA CADENA COMERCIAL	\$5,000.00	\$0.00	\$5,000.00	\$0.00	\$0.00	\$0.00	0.00 %
TIENDAS DE CONVENIENCIA	\$10,599.00	\$0.00	\$10,599.00	\$20,768.22	\$20,768.22	\$0.00	195.94 %
RESTAURANTE BAR	\$0.00	\$0.00	\$0.00	\$1,924.40	\$1,924.40	\$0.00	0.00 %
CANTA-BAR	\$2,000.00	\$0.00	\$2,000.00	\$0.00	\$0.00	\$0.00	0.00 %
CANTINAS	\$4,000.00	\$0.00	\$4,000.00	\$148,473.40	\$148,473.40	\$0.00	3,711.83 %



Fuente de Ingresos	Ley de Ingresos Estimada	Ampliaciones / (Reducciones)	Ley de Ingresos Modificada	Ingresos Devengados	Ingresos Recaudados	Devengado Por Recaudar	Avance de Recaudación (Recaudación / Estimación)
<small>ANTOJERIA, FONDA, COCINA ECONOMICA, LANCHERIA, PASTELERIA, MARBOLERIA, PAQUERIA, PIZZERIA, CON VENTA DE CERVEZA</small>	\$0.00	\$0.00	\$0.00	\$6,159.60	\$6,159.60	\$0.00	0.00 %
ESTABLECIMIENTOS UBICADOS EN LA CABECERA MUNICIPAL	\$0.00	\$0.00	\$0.00	\$6,159.60	\$6,159.60	\$0.00	0.00 %
BILLARES O BOLICHE CON VENTA DE CERVEZA,	\$0.00	\$0.00	\$0.00	\$1,154.64	\$1,154.64	\$0.00	0.00 %
BALNEARIO Y/O CENTRO RECREATIVO CON VENTA Y CONSUMO DE BEBIDAS ALCOHOLICAS POR LA MODIFICACION DE GIROS EN LA	\$5,000.00	\$0.00	\$5,000.00	\$4,811.00	\$4,811.00	\$0.00	96.22 %
AUTORIZACION DE LICENCIAS DE FUNCIONAMIENTO, SUSPENSION DE ACTIVIDADES	\$4,000.00	\$0.00	\$4,000.00	\$3,367.70	\$3,367.70	\$0.00	84.19 %
CAMBIO DE DOMICILIO	\$1,000.00	\$0.00	\$1,000.00	\$962.20	\$962.20	\$0.00	96.22 %
CAMBIO DE RAZON SOCIAL	\$1,000.00	\$0.00	\$1,000.00	\$481.10	\$481.10	\$0.00	48.11 %
CAMBIO DE PROPIETARIO,	\$1,000.00	\$0.00	\$1,000.00	\$481.10	\$481.10	\$0.00	48.11 %
REAPERTURA	\$0.00	\$0.00	\$0.00	\$962.20	\$962.20	\$0.00	0.00 %
EXTRA POR LA AMPLIACION DE HORARIO POR CADA HORA	\$6,000.00	\$0.00	\$6,000.00	\$481.10	\$481.10	\$0.00	8.01 %
MINISUPER, AUTO SUPER,	\$2,000.00	\$0.00	\$2,000.00	\$0.00	\$0.00	\$0.00	0.00 %
Y/O CAFETERIA CON VENTA DE VINOS Y/O LICORES	\$0.00	\$0.00	\$0.00	\$481.10	\$481.10	\$0.00	0.00 %
TIENDAS DE CONVENIENCIA,	\$2,000.00	\$0.00	\$2,000.00	\$0.00	\$0.00	\$0.00	0.00 %
<small>POR LA VENTA DE BEBIDAS ALCOHOLICAS EN ESTABLECIMIENTO CUYO GIRO SEA CARNICERIA, PAPA, TORTITAS Y OTROS SIMILARES</small>	\$2,000.00	\$0.00	\$2,000.00	\$0.00	\$0.00	\$0.00	0.00 %
<b>44 Otros Derechos</b>	\$1,000.00	\$0.00	\$1,000.00	\$0.00	\$0.00	\$0.00	0.00 %
OTROS DERECHOS	\$1,000.00	\$0.00	\$1,000.00	\$0.00	\$0.00	\$0.00	0.00 %
OTROS DERECHOS	\$1,000.00	\$0.00	\$1,000.00	\$0.00	\$0.00	\$0.00	0.00 %
OTROS DERECHOS	\$1,000.00	\$0.00	\$1,000.00	\$0.00	\$0.00	\$0.00	0.00 %
<b>51 Productos</b>	\$400,695.00	\$0.00	\$400,695.00	\$2,510,099.33	\$2,510,099.33	\$0.00	626.43 %
PRODUCTOS	\$400,695.00	\$0.00	\$400,695.00	\$2,506,250.53	\$2,506,250.53	\$0.00	625.47 %
RENDIMIENTOS Y PRODUCTOS FINANCIEROS	\$0.00	\$0.00	\$0.00	\$547.60	\$547.60	\$0.00	0.00 %
PREDIAL (BN) CTA 961	\$0.00	\$0.00	\$0.00	\$6.10	\$6.10	\$0.00	0.00 %
PARTICIPACIONES (BN) CTA 916	\$0.00	\$0.00	\$0.00	\$168.97	\$168.97	\$0.00	0.00 %
GASTO CORRIENTE (BN) CTA. 925	\$0.00	\$0.00	\$0.00	\$115.47	\$115.47	\$0.00	0.00 %
INGRESOS PROPIOS (BN) CTA. 934	\$0.00	\$0.00	\$0.00	\$118.37	\$118.37	\$0.00	0.00 %
PREDIAL (BN) CTA. 970	\$0.00	\$0.00	\$0.00	\$42.71	\$42.71	\$0.00	0.00 %
AGUINALDO CTA. 961	\$0.00	\$0.00	\$0.00	\$95.98	\$95.98	\$0.00	0.00 %
OTROS PRODUCTOS	\$400,695.00	\$0.00	\$400,695.00	\$2,505,702.93	\$2,505,702.93	\$0.00	625.33 %
OTROS PRODUCTOS	\$400,695.00	\$0.00	\$400,695.00	\$2,505,702.93	\$2,505,702.93	\$0.00	625.33 %
OTROS PRODUCTOS	\$0.00	\$0.00	\$0.00	\$3,848.80	\$3,848.80	\$0.00	0.00 %
ARRENDAMIENTO DE BIENES MUEBLES E INMUEBLES	\$0.00	\$0.00	\$0.00	\$3,848.80	\$3,848.80	\$0.00	0.00 %
ALACENAS EN KIOSCOS, AL MES DE:	\$0.00	\$0.00	\$0.00	\$3,848.80	\$3,848.80	\$0.00	0.00 %



Fuente de Ingresos		Ley de Ingresos Estimada	Ampliaciones / (Reducciones)	Ley de Ingresos Modificada	Ingresos Devengados	Ingresos Recaudados	Devengado Por Recaudar	Avance de Recaudación (Recaudación / Estimación)
<b>61</b>	<b>Aprovechamientos</b>	\$170,165.00	\$0.00	\$170,165.00	\$409,032.67	\$409,032.67	\$0.00	240.37 %
<b>61-02</b>	<b>MULTAS</b>	\$32,662.00	\$0.00	\$32,662.00	\$122,571.08	\$122,571.08	\$0.00	375.27 %
	MULTAS DE TRÁNSITO:	\$7,000.00	\$0.00	\$7,000.00	\$577.32	\$577.32	\$0.00	8.24 %
	PLACAS	\$1,000.00	\$0.00	\$1,000.00	\$0.00	\$0.00	\$0.00	0.00 %
	FALTA DE PLACAS	\$1,000.00	\$0.00	\$1,000.00	\$0.00	\$0.00	\$0.00	0.00 %
	LICENCIA O PERMISO DE CONDUCIR	\$1,000.00	\$0.00	\$1,000.00	\$0.00	\$0.00	\$0.00	0.00 %
	FALTA DE LICENCIA O PERMISO PARA CONDUCIR	\$1,000.00	\$0.00	\$1,000.00	\$0.00	\$0.00	\$0.00	0.00 %
	CIRCULACIÓN	\$5,000.00	\$0.00	\$5,000.00	\$384.88	\$384.88	\$0.00	7.69 %
	LEVAR EN EL VEHICULO A MAS PASAJEROS DE LOS AUTORIZADOS EN LA TARJETA DE CIRCULACION	\$0.00	\$0.00	\$0.00	\$384.88	\$384.88	\$0.00	0.00 %
	CONDUCIR MOTOCICLETAS SIN CARGO O ANTICUOS PROTECTORES O LLEVAR PASAJEROS EN CASCO	\$2,000.00	\$0.00	\$2,000.00	\$0.00	\$0.00	\$0.00	0.00 %
	POR NO UTILIZAR LOS CINTURONES DE SEGURIDAD	\$1,000.00	\$0.00	\$1,000.00	\$0.00	\$0.00	\$0.00	0.00 %
	POR CONDUCIR EN ESTADO DE EBREDAD O BAJO LOS EFECTOS DE CUALQUIER DROGA, ESTUPRACIENTES, PSICOTROPICOS U OTRAS SUSTANCIAS TOXICAS	\$2,000.00	\$0.00	\$2,000.00	\$0.00	\$0.00	\$0.00	0.00 %
	ESTACIONAMIENTO	\$0.00	\$0.00	\$0.00	\$192.44	\$192.44	\$0.00	0.00 %
	SOBRE LA BANQUETA	\$0.00	\$0.00	\$0.00	\$192.44	\$192.44	\$0.00	0.00 %
	APROVECHAMIENTOS DEL ORDEN Y SEGURIDAD PUBLICA DE ACUERDO AL BANCO DE PAUSA Y GOBIERNO DEL MUNICIPIO DE COATLÁN DEL RÍO	\$4,162.00	\$0.00	\$4,162.00	\$0.00	\$0.00	\$0.00	0.00 %
	ALTERAR EL ORDEN PUBLICO Y ATENTAR CONTRA LAS BUENAS COSTUMBRES Y LA MORAL	\$4,162.00	\$0.00	\$4,162.00	\$0.00	\$0.00	\$0.00	0.00 %
	LOS APROVECHAMIENTOS QUE CAUSAN LOS CONTRIBUYENTES POR FALTAS EN MATERIA DE PROTECCION CIVIL	\$6,000.00	\$0.00	\$6,000.00	\$0.00	\$0.00	\$0.00	0.00 %
	EMISION DE VISTO BUENO PARA ESTABLECIMIENTOS DE MEDIANO Y ALTO RIESGO	\$6,000.00	\$0.00	\$6,000.00	\$0.00	\$0.00	\$0.00	0.00 %
	LOS APROVECHAMIENTOS QUE CAUSAN LOS CONTRIBUYENTES POR FALTAS EN MATERIA DE SEGURIDAD PUBLICA	\$4,000.00	\$0.00	\$4,000.00	\$5,661.00	\$5,661.00	\$0.00	141.52 %
	ALTERAR LA TRANQUILIDAD Y EL ORDEN EN CUALQUIER LUGAR Y CIRCUNSTANCIA CONTRA DE LA JURISDICCION DEL MUNICIPIO	\$0.00	\$0.00	\$0.00	\$4,795.02	\$4,795.02	\$0.00	0.00 %
	CAUSAR ESCÁNDALO EN ESTADO DE EBREDAD O INTOXICACIÓN DE OTRA INDOLE	\$0.00	\$0.00	\$0.00	\$865.98	\$865.98	\$0.00	0.00 %
	INSERIR EN LA VÍA PÚBLICA O A BORDO DE UN VEHICULO ESTACIONADO, BEBIDAS ALCOHÓLICAS	\$4,000.00	\$0.00	\$4,000.00	\$0.00	\$0.00	\$0.00	0.00 %
	POR INFRACCIONES EN MATERIA DE ESTABLECIMIENTOS COMERCIALES	\$11,500.00	\$0.00	\$11,500.00	\$116,332.76	\$116,332.76	\$0.00	1,011.58 %
	POR INFRACCIONES EN MATERIA DE ESTABLECIMIENTOS COMERCIALES	\$11,500.00	\$0.00	\$11,500.00	\$116,332.76	\$116,332.76	\$0.00	1,011.58 %
	FALTA DE LICENCIA DE FUNCIONAMIENTO	\$5,000.00	\$0.00	\$5,000.00	\$0.00	\$0.00	\$0.00	0.00 %
	FALTA DE REFRENDO	\$6,500.00	\$0.00	\$6,500.00	\$116,332.76	\$116,332.76	\$0.00	1,789.73 %
<b>61-09</b>	<b>OTROS APROVECHAMIENTOS</b>	\$137,503.00	\$0.00	\$137,503.00	\$286,461.59	\$286,461.59	\$0.00	208.33 %
	OTROS APROVECHAMIENTOS	\$137,503.00	\$0.00	\$137,503.00	\$286,461.59	\$286,461.59	\$0.00	208.33 %
	APROVECHAMIENTOS VARIOS	\$137,503.00	\$0.00	\$137,503.00	\$286,461.59	\$286,461.59	\$0.00	208.33 %
<b>81</b>	<b>Participaciones</b>	\$45,115,345.00	\$0.00	\$45,115,345.00	\$24,635,023.09	\$24,635,023.09	\$0.00	54.60 %
	PARTICIPACIONES FEDERALES	\$45,115,345.00	\$0.00	\$45,115,345.00	\$24,635,023.09	\$24,635,023.09	\$0.00	54.60 %
	FONDO GENERAL DE PARTICIPACIONES (F.G.P.)	\$37,526,890.00	\$0.00	\$37,526,890.00	\$19,752,096.00	\$19,752,096.00	\$0.00	52.63 %
	FONDO DE FOMENTO MUNICIPAL (F.F.M.)	\$5,224,297.00	\$0.00	\$5,224,297.00	\$2,783,465.00	\$2,783,465.00	\$0.00	53.27 %



"2022, año de Ricardo Flores Magón"

Fuente de Ingresos	Ley de Ingresos Estimada	Ampliaciones / (Reducciones)	Ley de Ingresos Modificada	Ingresos Devengados	Ingresos Recaudados	Devengado Por Recaudar	Avance de Recaudación (Recaudación / Estimación)
FONDO DE FISCALIZACIÓN	\$1,507,287.00	\$0.00	\$1,507,287.00	\$762,283.00	\$762,283.00	\$0.00	50.57 %
LIQUIDACIONES ISR	\$0.00	\$0.00	\$0.00	\$832,206.00	\$832,206.00	\$0.00	0.00 %
CUOTA VENTA FINAL DE GASOLINA	\$275,007.00	\$0.00	\$275,007.00	\$181,987.09	\$181,987.09	\$0.00	66.17 %
IMPUESTO ESPECIAL SOBRE PRODUCTOS Y SERVICIOS (I.E.P.S.)	\$429,979.00	\$0.00	\$429,979.00	\$223,227.00	\$223,227.00	\$0.00	51.91 %
ISR POR ENAJENACIÓN DE BIENES	\$151,885.00	\$0.00	\$151,885.00	\$99,759.00	\$99,759.00	\$0.00	65.68 %
<b>82 Aportaciones</b>	<b>\$25,470,670.00</b>	<b>\$46,714.00</b>	<b>\$25,517,384.00</b>	<b>\$12,106,442.22</b>	<b>\$12,106,442.22</b>	<b>\$0.00</b>	<b>47.44 %</b>
APORTACIONES FEDERALES	\$18,456,973.00	\$46,714.00	\$18,503,687.00	\$8,599,592.22	\$8,599,592.22	\$0.00	46.47 %
RAMO 33 FONDO III	\$11,529,708.00	<b>-\$868,751.00</b>	\$10,660,957.00	\$5,331,222.00	\$5,331,222.00	\$0.00	50.00 %
RAMO 33 FONDO IV	\$6,927,265.00	\$915,465.00	\$7,842,730.00	\$3,268,370.22	\$3,268,370.22	\$0.00	41.67 %
APORTACIONES ESTATALES	\$7,013,697.00	\$0.00	\$7,013,697.00	\$3,506,850.00	\$3,506,850.00	\$0.00	50.00 %
FAEDE	\$7,013,697.00	\$0.00	\$7,013,697.00	\$3,506,850.00	\$3,506,850.00	\$0.00	50.00 %
<b>83 Convenios</b>	<b>\$50,000.00</b>	<b>\$0.00</b>	<b>\$50,000.00</b>	<b>\$25,000.00</b>	<b>\$25,000.00</b>	<b>\$0.00</b>	<b>50.00 %</b>
CONVENIOS ESTATALES	\$50,000.00	\$0.00	\$50,000.00	\$25,000.00	\$25,000.00	\$0.00	50.00 %
DESARROLLO INTEGRAL DE LA FAMILIA (DIF)	\$50,000.00	\$0.00	\$50,000.00	\$25,000.00	\$25,000.00	\$0.00	50.00 %
<b>84 Incentivos Derivados de la Colaboración Fiscal</b>	<b>\$503,938.00</b>	<b>\$0.00</b>	<b>\$503,938.00</b>	<b>\$269,297.00</b>	<b>\$269,297.00</b>	<b>\$0.00</b>	<b>53.43 %</b>
INCENTIVOS DERIVADOS DE COOPERACIÓN FISCAL	\$503,938.00	\$0.00	\$503,938.00	\$269,297.00	\$269,297.00	\$0.00	53.43 %
IMPUESTO SOBRE AUTOMOVILES NUEVOS (I.S.A.N.)	\$489,126.00	\$0.00	\$489,126.00	\$258,064.00	\$258,064.00	\$0.00	52.76 %
RIFAS Y SORTEOS	\$1,000.00	\$0.00	\$1,000.00	\$0.00	\$0.00	\$0.00	0.00 %
AGUA POTABLE	\$13,812.00	\$0.00	\$13,812.00	\$11,233.00	\$11,233.00	\$0.00	81.32 %
<b>Total</b>	<b>\$73,621,588.00</b>	<b>\$46,714.00</b>	<b>\$73,668,302.00</b>	<b>\$41,862,310.99</b>	<b>\$41,862,310.99</b>	<b>\$0.00</b>	<b>56.82 %</b>



**MUNICIPIO DE COATLAN DEL RIO**  
**ESTADO DE MORELOS**

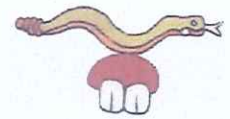
Estado Analítico del Ejercicio del Presupuesto por Capítulo del Gasto Del 01/ene./2022 Al 30/jun./2022

Ejercicio del Presupuesto	Egresos Aprobado	Ampliaciones / (Reducciones)	Egresos Modificado	Egresos Comprometido	Egresos Devengado	Egresos Ejercido	Pagado	Subejercicio
<b>1000 SERVICIOS PERSONALES</b>	<b>\$33,682,643.00</b>	<b>\$1,004,149.76</b>	<b>\$34,686,792.76</b>	<b>\$16,830,913.00</b>	<b>\$16,830,913.00</b>	<b>\$16,830,913.00</b>	<b>\$16,830,913.00</b>	<b>\$17,855,879.76</b>
1100 REMUNERACIONES AL PERSONAL DE CARÁCTER PERMANENTE	\$20,853,567.00	\$857,905.74	\$21,711,472.74	\$14,171,166.00	\$14,171,166.00	\$14,171,166.00	\$14,171,166.00	\$7,540,306.74
1110 Dietas	\$250,000.00	\$0.00	\$250,000.00	\$0.00	\$0.00	\$0.00	\$0.00	\$250,000.00
1111 Dietas	\$250,000.00	\$0.00	\$250,000.00	\$0.00	\$0.00	\$0.00	\$0.00	\$250,000.00
1130 Sueldos base al personal permanente	\$20,603,567.00	\$857,905.74	\$21,461,472.74	\$14,171,166.00	\$14,171,166.00	\$14,171,166.00	\$14,171,166.00	\$7,290,306.74
1131 Sueldos base al personal permanente	\$20,603,567.00	\$857,905.74	\$21,461,472.74	\$14,171,166.00	\$14,171,166.00	\$14,171,166.00	\$14,171,166.00	\$7,290,306.74
1200 REMUNERACIONES AL PERSONAL DE CARÁCTER TRANSITORIO	\$430,000.00	\$0.00	\$430,000.00	\$3,800.00	\$3,800.00	\$3,800.00	\$3,800.00	\$426,200.00
1220 Sueldos base al personal eventual	\$430,000.00	\$0.00	\$430,000.00	\$3,800.00	\$3,800.00	\$3,800.00	\$3,800.00	\$426,200.00
1221 Sueldos base al personal eventual	\$430,000.00	\$0.00	\$430,000.00	\$3,800.00	\$3,800.00	\$3,800.00	\$3,800.00	\$426,200.00
1300 REMUNERACIONES ADICIONALES Y ESPECIALES	\$10,267,184.00	\$72,136.02	\$10,339,320.02	\$1,006,269.00	\$1,006,269.00	\$1,006,269.00	\$1,006,269.00	\$9,333,051.02
1320 Primas de vacaciones, dominical y gratificación de fin de año	\$4,987,184.00	\$0.00	\$4,987,184.00	\$0.00	\$0.00	\$0.00	\$0.00	\$4,987,184.00
1321 Primas de vacaciones	\$154,862.00	\$0.00	\$154,862.00	\$0.00	\$0.00	\$0.00	\$0.00	\$154,862.00
1323 Gratificación Fin de Año	\$4,832,322.00	\$0.00	\$4,832,322.00	\$0.00	\$0.00	\$0.00	\$0.00	\$4,832,322.00
1340 Compensaciones	\$5,280,000.00	\$72,136.02	\$5,352,136.02	\$1,006,269.00	\$1,006,269.00	\$1,006,269.00	\$1,006,269.00	\$4,345,867.02
1341 Compensaciones	\$5,280,000.00	\$72,136.02	\$5,352,136.02	\$1,006,269.00	\$1,006,269.00	\$1,006,269.00	\$1,006,269.00	\$4,345,867.02
1500 OTRAS PRESTACIONES SOCIALES Y ECONÓMICAS	\$2,131,892.00	\$74,108.00	\$2,206,000.00	\$1,649,678.00	\$1,649,678.00	\$1,649,678.00	\$1,649,678.00	\$556,322.00
1520 Indemnizaciones	\$121,892.00	\$74,108.00	\$196,000.00	\$124,882.00	\$124,882.00	\$124,882.00	\$124,882.00	\$71,118.00
1521 Indemnizaciones	\$121,892.00	\$74,108.00	\$196,000.00	\$124,882.00	\$124,882.00	\$124,882.00	\$124,882.00	\$71,118.00
1550 Apoyos a la capacitación de los servidores públicos	\$10,000.00	\$0.00	\$10,000.00	\$0.00	\$0.00	\$0.00	\$0.00	\$10,000.00
1551 Apoyos a la capacitación de los servidores públicos	\$10,000.00	\$0.00	\$10,000.00	\$0.00	\$0.00	\$0.00	\$0.00	\$10,000.00
1590 Otras prestaciones sociales y económicas	\$2,000,000.00	\$0.00	\$2,000,000.00	\$1,524,796.00	\$1,524,796.00	\$1,524,796.00	\$1,524,796.00	\$475,204.00
1591 Otras prestaciones sociales y económicas	\$2,000,000.00	\$0.00	\$2,000,000.00	\$1,524,796.00	\$1,524,796.00	\$1,524,796.00	\$1,524,796.00	\$475,204.00
<b>2000 MATERIALES Y SUMINISTROS</b>	<b>\$6,608,918.00</b>	<b>\$371,784.85</b>	<b>\$6,980,702.85</b>	<b>\$3,269,956.68</b>	<b>\$3,269,956.68</b>	<b>\$3,269,956.68</b>	<b>\$3,269,956.68</b>	<b>\$3,710,746.17</b>
2100 MATERIALES DE ADMINISTRACIÓN, EMISIÓN DE DOCUMENTOS Y ARTÍCULOS OFICIALES	\$440,000.00	\$170,506.28	\$610,506.28	\$473,227.36	\$473,227.36	\$473,227.36	\$473,227.36	\$137,278.92
2110 Materiales, útiles y equipos menores de oficina	\$100,000.00	\$116,727.68	\$216,727.68	\$202,715.61	\$202,715.61	\$202,715.61	\$202,715.61	\$14,012.07
2111 Materiales, útiles y equipos menores de oficina	\$100,000.00	\$116,727.68	\$216,727.68	\$202,715.61	\$202,715.61	\$202,715.61	\$202,715.61	\$14,012.07
2120 Materiales y útiles de impresión y reproducción	\$5,000.00	\$0.00	\$5,000.00	\$1,020.00	\$1,020.00	\$1,020.00	\$1,020.00	\$3,980.00
2121 Materiales y útiles de impresión y reproducción	\$5,000.00	\$0.00	\$5,000.00	\$1,020.00	\$1,020.00	\$1,020.00	\$1,020.00	\$3,980.00
2140 Materiales, útiles y equipos menores de tecnología de la información y comunicaciones	\$15,000.00	\$12,371.60	\$27,371.60	\$23,084.24	\$23,084.24	\$23,084.24	\$23,084.24	\$4,287.36
2141 Materiales, útiles y equipos menores de tecnología de la información y comunicaciones	\$15,000.00	\$12,371.60	\$27,371.60	\$23,084.24	\$23,084.24	\$23,084.24	\$23,084.24	\$4,287.36
2150 Material impreso e información digital	\$70,000.00	\$17,602.00	\$87,602.00	\$49,667.20	\$49,667.20	\$49,667.20	\$49,667.20	\$37,934.80
2151 Material impreso e información digital	\$70,000.00	\$17,602.00	\$87,602.00	\$49,667.20	\$49,667.20	\$49,667.20	\$49,667.20	\$37,934.80
2160 Material de limpieza	\$200,000.00	\$1,000.00	\$201,000.00	\$132,535.31	\$132,535.31	\$132,535.31	\$132,535.31	\$68,464.69
2161 Material de limpieza	\$200,000.00	\$1,000.00	\$201,000.00	\$132,535.31	\$132,535.31	\$132,535.31	\$132,535.31	\$68,464.69



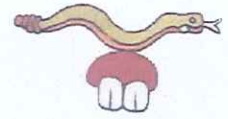
Ejercicio del Presupuesto		Egresos Aprobado	Ampliaciones / (Reducciones)	Egresos Modificado	Egresos Comprometido	Egresos Devengado	Egresos Ejercido	Pagado	Subejercicio
2170	Materiales y útiles de enseñanza	\$0.00	\$2,613.00	\$2,613.00	\$2,613.00	\$2,613.00	\$2,613.00	\$2,613.00	\$0.00
2171	Materiales y útiles de enseñanza	\$0.00	\$2,613.00	\$2,613.00	\$2,613.00	\$2,613.00	\$2,613.00	\$2,613.00	\$0.00
2180	Materiales para el registro e identificación de bienes y personas	\$50,000.00	\$20,192.00	\$70,192.00	\$61,592.00	\$61,592.00	\$61,592.00	\$61,592.00	\$8,600.00
2181	Materiales para el registro e identificación de bienes y personas	\$50,000.00	\$20,192.00	\$70,192.00	\$61,592.00	\$61,592.00	\$61,592.00	\$61,592.00	\$8,600.00
2200	<b>ALIMENTOS Y UTENSILIOS</b>	<b>\$201,000.00</b>	<b>\$55,676.86</b>	<b>\$256,676.86</b>	<b>\$170,768.07</b>	<b>\$170,768.07</b>	<b>\$170,768.07</b>	<b>\$170,768.07</b>	<b>\$85,908.79</b>
2210	Productos alimenticios para personas	\$200,000.00	\$55,676.86	\$255,676.86	\$170,768.07	\$170,768.07	\$170,768.07	\$170,768.07	\$84,908.79
2211	Productos alimenticios para personas	\$200,000.00	\$55,676.86	\$255,676.86	\$170,768.07	\$170,768.07	\$170,768.07	\$170,768.07	\$84,908.79
2230	Utensilios para el servicio de alimentación	\$1,000.00	\$0.00	\$1,000.00	\$0.00	\$0.00	\$0.00	\$0.00	\$1,000.00
2231	Utensilios para el servicio de alimentación	\$1,000.00	\$0.00	\$1,000.00	\$0.00	\$0.00	\$0.00	\$0.00	\$1,000.00
2400	<b>MATERIALES Y ARTÍCULOS DE CONSTRUCCIÓN Y DE REPARACIÓN</b>	<b>\$745,593.00</b>	<b>\$700.00</b>	<b>\$746,293.00</b>	<b>\$56,464.79</b>	<b>\$56,464.79</b>	<b>\$56,464.79</b>	<b>\$56,464.79</b>	<b>\$689,828.21</b>
2410	Productos minerales no metálicos	\$150,000.00	\$0.00	\$150,000.00	\$0.00	\$0.00	\$0.00	\$0.00	\$150,000.00
2411	Productos minerales no metálicos	\$150,000.00	\$0.00	\$150,000.00	\$0.00	\$0.00	\$0.00	\$0.00	\$150,000.00
2420	Cemento y productos de concreto	\$1,000.00	\$0.00	\$1,000.00	\$0.00	\$0.00	\$0.00	\$0.00	\$1,000.00
2421	Cemento y productos de concreto	\$1,000.00	\$0.00	\$1,000.00	\$0.00	\$0.00	\$0.00	\$0.00	\$1,000.00
2430	Cal, yeso y productos de yeso	\$1,000.00	\$0.00	\$1,000.00	\$0.00	\$0.00	\$0.00	\$0.00	\$1,000.00
2431	Cal, yeso y productos de yeso	\$1,000.00	\$0.00	\$1,000.00	\$0.00	\$0.00	\$0.00	\$0.00	\$1,000.00
2440	Madera y productos de madera	\$1,000.00	\$0.00	\$1,000.00	\$0.00	\$0.00	\$0.00	\$0.00	\$1,000.00
2441	Madera y productos de madera	\$1,000.00	\$0.00	\$1,000.00	\$0.00	\$0.00	\$0.00	\$0.00	\$1,000.00
2460	Material eléctrico y electrónico	\$100,000.00	\$0.00	\$100,000.00	\$22,212.42	\$22,212.42	\$22,212.42	\$22,212.42	\$77,787.58
2461	Material eléctrico y electrónico	\$100,000.00	\$0.00	\$100,000.00	\$22,212.42	\$22,212.42	\$22,212.42	\$22,212.42	\$77,787.58
2470	Artículos metálicos para la construcción	\$10,000.00	\$0.00	\$10,000.00	\$9,300.00	\$9,300.00	\$9,300.00	\$9,300.00	\$700.00
2471	Artículos metálicos para la construcción	\$10,000.00	\$0.00	\$10,000.00	\$9,300.00	\$9,300.00	\$9,300.00	\$9,300.00	\$700.00
2480	Materiales complementarios	\$5,000.00	\$700.00	\$5,700.00	\$5,700.00	\$5,700.00	\$5,700.00	\$5,700.00	\$0.00
2481	Materiales complementarios	\$5,000.00	\$700.00	\$5,700.00	\$5,700.00	\$5,700.00	\$5,700.00	\$5,700.00	\$0.00
2490	Otros materiales y artículos de construcción y reparación	\$477,593.00	\$0.00	\$477,593.00	\$19,252.37	\$19,252.37	\$19,252.37	\$19,252.37	\$458,340.63
2491	Otros materiales y artículos de construcción y reparación	\$477,593.00	\$0.00	\$477,593.00	\$19,252.37	\$19,252.37	\$19,252.37	\$19,252.37	\$458,340.63
2500	<b>PRODUCTOS QUÍMICOS, FARMACÉUTICOS Y DE LABORATORIO</b>	<b>\$194,000.00</b>	<b>\$60,745.20</b>	<b>\$254,745.20</b>	<b>\$127,446.20</b>	<b>\$127,446.20</b>	<b>\$127,446.20</b>	<b>\$127,446.20</b>	<b>\$127,299.00</b>
2510	Productos químicos básicos	\$1,000.00	\$1,500.00	\$2,500.00	\$2,500.00	\$2,500.00	\$2,500.00	\$2,500.00	\$0.00
2511	Productos químicos básicos	\$1,000.00	\$1,500.00	\$2,500.00	\$2,500.00	\$2,500.00	\$2,500.00	\$2,500.00	\$0.00
2520	Fertilizantes, pesticidas y otros agroquímicos	\$85,000.00	\$21,870.00	\$106,870.00	\$85,370.00	\$85,370.00	\$85,370.00	\$85,370.00	\$21,500.00
2521	Fertilizantes, pesticidas y otros agroquímicos	\$85,000.00	\$21,870.00	\$106,870.00	\$85,370.00	\$85,370.00	\$85,370.00	\$85,370.00	\$21,500.00
2530	Medicinas y productos farmacéuticos	\$80,000.00	\$15,199.79	\$95,199.79	\$15,702.79	\$15,702.79	\$15,702.79	\$15,702.79	\$79,497.00
2531	Medicinas y productos farmacéuticos	\$80,000.00	\$15,199.79	\$95,199.79	\$15,702.79	\$15,702.79	\$15,702.79	\$15,702.79	\$79,497.00
2540	Materiales, accesorios y suministros médicos	\$1,000.00	\$22,175.41	\$23,175.41	\$22,175.41	\$22,175.41	\$22,175.41	\$22,175.41	\$1,000.00



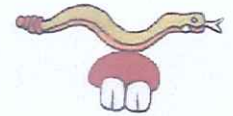


"2022, año de Ricardo Flores Magón"

Ejercicio del Presupuesto		Egresos Aprobado	Ampliaciones / (Reducciones)	Egresos Modificado	Egresos Comprometido	Egresos Devengado	Egresos Ejercido	Pagado	Subejercicio
2541	Materiales, accesorios y suministros médicos	\$1,000.00	\$22,175.41	\$23,175.41	\$22,175.41	\$22,175.41	\$22,175.41	\$22,175.41	\$1,000.00
2550	Materiales, accesorios y suministros de laboratorio	\$1,000.00	\$0.00	\$1,000.00	\$0.00	\$0.00	\$0.00	\$0.00	\$1,000.00
2551	Materiales, accesorios y suministros de laboratorio	\$1,000.00	\$0.00	\$1,000.00	\$0.00	\$0.00	\$0.00	\$0.00	\$1,000.00
2560	Fibras sintéticas, hules, plásticos y derivados	\$25,000.00	\$0.00	\$25,000.00	\$1,698.00	\$1,698.00	\$1,698.00	\$1,698.00	\$23,302.00
2561	Fibras sintéticas, hules, plásticos y derivados	\$25,000.00	\$0.00	\$25,000.00	\$1,698.00	\$1,698.00	\$1,698.00	\$1,698.00	\$23,302.00
2590	Otros productos químicos	\$1,000.00	\$0.00	\$1,000.00	\$0.00	\$0.00	\$0.00	\$0.00	\$1,000.00
2591	Otros productos químicos	\$1,000.00	\$0.00	\$1,000.00	\$0.00	\$0.00	\$0.00	\$0.00	\$1,000.00
<b>2600</b>	<b>COMBUSTIBLES, LUBRICANTES Y ADITIVOS</b>	<b>\$4,509,953.00</b>	<b>-\$53,800.70</b>	<b>\$4,456,152.30</b>	<b>\$2,113,270.80</b>	<b>\$2,113,270.80</b>	<b>\$2,113,270.80</b>	<b>\$2,113,270.80</b>	<b>\$2,342,881.50</b>
2610	Combustibles, lubricantes y aditivos	\$4,509,953.00	-\$53,800.70	\$4,456,152.30	\$2,113,270.80	\$2,113,270.80	\$2,113,270.80	\$2,113,270.80	\$2,342,881.50
2611	Combustibles, lubricantes y aditivos	\$4,509,953.00	-\$53,800.70	\$4,456,152.30	\$2,113,270.80	\$2,113,270.80	\$2,113,270.80	\$2,113,270.80	\$2,342,881.50
<b>2700</b>	<b>VESTUARIO, BLANCOS, PRENDAS DE PROTECCIÓN Y ARTÍCULOS DEPORTIVOS</b>	<b>\$84,442.00</b>	<b>\$169,637.46</b>	<b>\$254,079.46</b>	<b>\$228,579.48</b>	<b>\$228,579.48</b>	<b>\$228,579.48</b>	<b>\$228,579.48</b>	<b>\$25,499.98</b>
2710	Vestuario y uniformes	\$78,442.00	\$159,424.48	\$237,866.48	\$222,366.48	\$222,366.48	\$222,366.48	\$222,366.48	\$15,500.00
2711	Vestuario y uniformes	\$78,442.00	\$159,424.48	\$237,866.48	\$222,366.48	\$222,366.48	\$222,366.48	\$222,366.48	\$15,500.00
2720	Prendas de seguridad y protección personal	\$5,000.00	\$4,999.98	\$9,999.98	\$0.00	\$0.00	\$0.00	\$0.00	\$9,999.98
2721	Prendas de seguridad y protección personal	\$5,000.00	\$4,999.98	\$9,999.98	\$0.00	\$0.00	\$0.00	\$0.00	\$9,999.98
2730	Artículos deportivos	\$1,000.00	\$2,000.00	\$3,000.00	\$3,000.00	\$3,000.00	\$3,000.00	\$3,000.00	\$0.00
2731	Artículos deportivos	\$1,000.00	\$2,000.00	\$3,000.00	\$3,000.00	\$3,000.00	\$3,000.00	\$3,000.00	\$0.00
2750	Blancos y otros productos textiles, excepto prendas de vestir	\$0.00	\$3,213.00	\$3,213.00	\$3,213.00	\$3,213.00	\$3,213.00	\$3,213.00	\$0.00
2751	Blancos y otros productos textiles, excepto prendas de vestir	\$0.00	\$3,213.00	\$3,213.00	\$3,213.00	\$3,213.00	\$3,213.00	\$3,213.00	\$0.00
<b>2800</b>	<b>MATERIALES Y SUMINISTROS PARA SEGURIDAD</b>	<b>\$1,000.00</b>	<b>\$0.00</b>	<b>\$1,000.00</b>	<b>\$0.00</b>	<b>\$0.00</b>	<b>\$0.00</b>	<b>\$0.00</b>	<b>\$1,000.00</b>
2820	Materiales de seguridad pública	\$1,000.00	\$0.00	\$1,000.00	\$0.00	\$0.00	\$0.00	\$0.00	\$1,000.00
2821	Materiales de seguridad pública	\$1,000.00	\$0.00	\$1,000.00	\$0.00	\$0.00	\$0.00	\$0.00	\$1,000.00
<b>2900</b>	<b>HERRAMIENTAS, REFACCIONES Y ACCESORIOS MENORES</b>	<b>\$432,930.00</b>	<b>-\$31,680.25</b>	<b>\$401,249.75</b>	<b>\$100,199.98</b>	<b>\$100,199.98</b>	<b>\$100,199.98</b>	<b>\$100,199.98</b>	<b>\$301,049.77</b>
2910	Herramientas menores	\$27,000.00	\$0.00	\$27,000.00	\$843.00	\$843.00	\$843.00	\$843.00	\$26,157.00
2911	Herramientas menores	\$27,000.00	\$0.00	\$27,000.00	\$843.00	\$843.00	\$843.00	\$843.00	\$26,157.00
2920	Refacciones y accesorios menores de edificios	\$5,000.00	\$0.00	\$5,000.00	\$785.00	\$785.00	\$785.00	\$785.00	\$4,215.00
2921	Refacciones y accesorios menores de edificios	\$5,000.00	\$0.00	\$5,000.00	\$785.00	\$785.00	\$785.00	\$785.00	\$4,215.00
2930	Refacciones y accesorios menores de mobiliario y equipo de administración, educacional y recreativo	\$1,000.00	\$0.00	\$1,000.00	\$0.00	\$0.00	\$0.00	\$0.00	\$1,000.00
2931	Refacciones y accesorios menores de mobiliario y equipo de administración, educacional y recreativo	\$1,000.00	\$0.00	\$1,000.00	\$0.00	\$0.00	\$0.00	\$0.00	\$1,000.00
2940	Refacciones y accesorios menores de equipo de cómputo y tecnologías de la información	\$10,000.00	\$4,330.03	\$14,330.03	\$9,330.03	\$9,330.03	\$9,330.03	\$9,330.03	\$5,000.00
2941	Refacciones y accesorios menores de equipo de cómputo y tecnologías de la información	\$10,000.00	\$4,330.03	\$14,330.03	\$9,330.03	\$9,330.03	\$9,330.03	\$9,330.03	\$5,000.00
2950	Refacciones y accesorios menores de equipo e instrumental médico y de laboratorio	\$5,000.00	\$0.00	\$5,000.00	\$0.00	\$0.00	\$0.00	\$0.00	\$5,000.00
2951	Refacciones y accesorios menores de equipo e instrumental médico y de laboratorio	\$5,000.00	\$0.00	\$5,000.00	\$0.00	\$0.00	\$0.00	\$0.00	\$5,000.00
2960	Refacciones y accesorios menores de equipo de transporte	\$353,930.00	-\$37,855.29	\$316,074.71	\$82,396.94	\$82,396.94	\$82,396.94	\$82,396.94	\$233,677.77



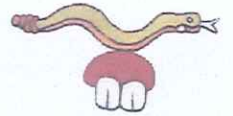

Ejercicio del Presupuesto		Egresos Aprobado	Ampliaciones / (Reducciones)	Egresos Modificado	Egresos Comprometido	Egresos Devengado	Egresos Ejercido	Pagado	Subejercicio
2961	Refacciones y accesorios menores de equipo de transporte	\$353,930.00	<b>-\$37,865.29</b>	\$316,074.71	\$82,396.94	\$82,396.94	\$82,396.94	\$82,396.94	\$233,677.77
2980	Refacciones y accesorios menores de maquinaria y otros equipos	\$30,000.00	\$0.00	\$30,000.00	\$4,000.00	\$4,000.00	\$4,000.00	\$4,000.00	\$26,000.00
2981	Refacciones y accesorios menores de maquinaria y otros equipos	\$30,000.00	\$0.00	\$30,000.00	\$4,000.00	\$4,000.00	\$4,000.00	\$4,000.00	\$26,000.00
2990	Refacciones y accesorios menores otros bienes muebles	\$1,000.00	\$1,845.01	\$2,845.01	\$2,845.01	\$2,845.01	\$2,845.01	\$2,845.01	\$0.00
2991	Refacciones y accesorios menores otros bienes muebles	\$1,000.00	\$1,845.01	\$2,845.01	\$2,845.01	\$2,845.01	\$2,845.01	\$2,845.01	\$0.00
<b>3000</b>	<b>SERVICIOS GENERALES</b>	<b>\$5,560,844.00</b>	<b>\$310,636.03</b>	<b>\$5,871,480.03</b>	<b>\$5,621,526.34</b>	<b>\$5,621,526.34</b>	<b>\$5,621,526.34</b>	<b>\$5,621,526.34</b>	<b>\$249,953.69</b>
<b>3100</b>	<b>SERVICIOS BÁSICOS</b>	<b>\$317,069.00</b>	<b>\$68,113.48</b>	<b>\$385,182.48</b>	<b>\$197,545.72</b>	<b>\$197,545.72</b>	<b>\$197,545.72</b>	<b>\$197,545.72</b>	<b>\$167,636.76</b>
3110	Energía eléctrica	\$270,000.00	\$0.00	\$270,000.00	\$113,245.52	\$113,245.52	\$113,245.52	\$113,245.52	\$156,754.48
3111	Energía eléctrica	\$270,000.00	\$0.00	\$270,000.00	\$113,245.52	\$113,245.52	\$113,245.52	\$113,245.52	\$156,754.48
3130	Agua	\$1,000.00	\$20,000.00	\$21,000.00	\$20,000.00	\$20,000.00	\$20,000.00	\$20,000.00	\$1,000.00
3131	Agua	\$1,000.00	\$20,000.00	\$21,000.00	\$20,000.00	\$20,000.00	\$20,000.00	\$20,000.00	\$1,000.00
3140	Telefonía tradicional	\$33,069.00	\$20,113.48	\$53,182.48	\$34,130.80	\$34,130.80	\$34,130.80	\$34,130.80	\$19,051.68
3141	Telefonía tradicional	\$33,069.00	\$20,113.48	\$53,182.48	\$34,130.80	\$34,130.80	\$34,130.80	\$34,130.80	\$19,051.68
3150	Telefonía celular	\$3,000.00	\$0.00	\$3,000.00	\$0.00	\$0.00	\$0.00	\$0.00	\$3,000.00
3151	Telefonía celular	\$3,000.00	\$0.00	\$3,000.00	\$0.00	\$0.00	\$0.00	\$0.00	\$3,000.00
3170	Servicios de acceso de internet, redes y procesamiento de información	\$10,000.00	\$28,000.00	\$38,000.00	\$30,169.40	\$30,169.40	\$30,169.40	\$30,169.40	\$7,830.60
3171	Servicios de acceso de internet, redes y procesamiento de información	\$10,000.00	\$28,000.00	\$38,000.00	\$30,169.40	\$30,169.40	\$30,169.40	\$30,169.40	\$7,830.60
<b>3200</b>	<b>SERVICIOS DE ARRENDAMIENTO</b>	<b>\$321,000.00</b>	<b>\$67,260.00</b>	<b>\$388,260.00</b>	<b>\$426,151.60</b>	<b>\$426,151.60</b>	<b>\$426,151.60</b>	<b>\$426,151.60</b>	<b>-\$37,891.60</b>
3210	Arrendamiento de terrenos	\$50,000.00	\$0.00	\$50,000.00	\$0.00	\$0.00	\$0.00	\$0.00	\$50,000.00
3211	Arrendamiento de terrenos	\$50,000.00	\$0.00	\$50,000.00	\$0.00	\$0.00	\$0.00	\$0.00	\$50,000.00
3220	Arrendamiento de edificios	\$75,000.00	\$0.00	\$75,000.00	\$15,000.00	\$15,000.00	\$15,000.00	\$15,000.00	\$60,000.00
3221	Arrendamiento de edificios	\$75,000.00	\$0.00	\$75,000.00	\$15,000.00	\$15,000.00	\$15,000.00	\$15,000.00	\$60,000.00
3230	Arrendamiento de mobiliario y equipo de administración, educacional y recreativo	\$2,000.00	\$0.00	\$2,000.00	\$0.00	\$0.00	\$0.00	\$0.00	\$2,000.00
3231	Arrendamiento de mobiliario y equipo de administración, educacional y recreativo	\$2,000.00	\$0.00	\$2,000.00	\$0.00	\$0.00	\$0.00	\$0.00	\$2,000.00
3240	Arrendamiento de equipo e instrumental médico y de laboratorio	\$2,000.00	\$0.00	\$2,000.00	\$0.00	\$0.00	\$0.00	\$0.00	\$2,000.00
3241	Arrendamiento de equipo e instrumental médico y de laboratorio	\$2,000.00	\$0.00	\$2,000.00	\$0.00	\$0.00	\$0.00	\$0.00	\$2,000.00
3250	Arrendamiento de equipo de transporte	\$5,000.00	\$0.00	\$5,000.00	\$0.00	\$0.00	\$0.00	\$0.00	\$5,000.00
3251	Arrendamiento de equipo de transporte	\$5,000.00	\$0.00	\$5,000.00	\$0.00	\$0.00	\$0.00	\$0.00	\$5,000.00
3260	Arrendamiento de maquinaria, otros equipos y herramientas	\$110,000.00	\$33,000.00	\$143,000.00	\$357,041.60	\$357,041.60	\$357,041.60	\$357,041.60	-\$214,041.60
3261	Arrendamiento de maquinaria, otros equipos y herramientas	\$110,000.00	\$33,000.00	\$143,000.00	\$357,041.60	\$357,041.60	\$357,041.60	\$357,041.60	-\$214,041.60
3270	Arrendamiento de activos intangibles	\$1,000.00	\$0.00	\$1,000.00	\$0.00	\$0.00	\$0.00	\$0.00	\$1,000.00
3271	Arrendamiento de activos intangibles	\$1,000.00	\$0.00	\$1,000.00	\$0.00	\$0.00	\$0.00	\$0.00	\$1,000.00
3280	Arrendamiento financiero	\$1,000.00	\$0.00	\$1,000.00	\$0.00	\$0.00	\$0.00	\$0.00	\$1,000.00
3281	Arrendamiento financiero	\$1,000.00	\$0.00	\$1,000.00	\$0.00	\$0.00	\$0.00	\$0.00	\$1,000.00



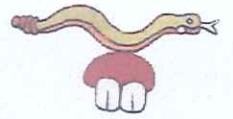
Ejercicio del Presupuesto		Egresos Aprobado	Ampliaciones / (Reducciones)	Egresos Modificado	Egresos Comprometido	Egresos Devengado	Egresos Ejercido	Pagado	Subejercicio
3290	Otros arrendamientos	\$75,000.00	\$34,260.00	\$109,260.00	\$54,110.00	\$54,110.00	\$54,110.00	\$54,110.00	\$55,150.00
3291	Otros arrendamientos	\$75,000.00	\$34,260.00	\$109,260.00	\$54,110.00	\$54,110.00	\$54,110.00	\$54,110.00	\$55,150.00
<b>3300</b>	<b>SERVICIOS PROFESIONALES, CIENTÍFICOS, TÉCNICOS Y OTROS SERVICIOS</b>	<b>\$76,000.00</b>	<b>\$2,300.00</b>	<b>\$78,300.00</b>	<b>\$18,427.20</b>	<b>\$18,427.20</b>	<b>\$18,427.20</b>	<b>\$18,427.20</b>	<b>\$59,872.80</b>
3310	Servicios legales, de contabilidad, auditoría y relacionados	\$10,000.00	\$0.00	\$10,000.00	\$0.00	\$0.00	\$0.00	\$0.00	\$10,000.00
3311	Servicios legales, de contabilidad, auditoría y relacionados	\$10,000.00	\$0.00	\$10,000.00	\$0.00	\$0.00	\$0.00	\$0.00	\$10,000.00
3330	Servicios de consultoría administrativa, procesos técnica y en tecnologías de la información	\$40,000.00	\$0.00	\$40,000.00	\$3,552.50	\$3,552.50	\$3,552.50	\$3,552.50	\$36,447.50
3331	Servicios de consultoría administrativa, procesos técnica y en tecnologías de la información	\$40,000.00	\$0.00	\$40,000.00	\$3,552.50	\$3,552.50	\$3,552.50	\$3,552.50	\$36,447.50
3340	Servicios de capacitación	\$10,000.00	\$0.00	\$10,000.00	\$0.00	\$0.00	\$0.00	\$0.00	\$10,000.00
3341	Servicios de capacitación	\$10,000.00	\$0.00	\$10,000.00	\$0.00	\$0.00	\$0.00	\$0.00	\$10,000.00
3350	Servicios de investigación científica y desarrollo	\$1,000.00	\$0.00	\$1,000.00	\$0.00	\$0.00	\$0.00	\$0.00	\$1,000.00
3351	Servicios de investigación científica y desarrollo	\$1,000.00	\$0.00	\$1,000.00	\$0.00	\$0.00	\$0.00	\$0.00	\$1,000.00
3360	Servicios de apoyo administrativo, traducción, fotocopiado e impresión	\$5,000.00	\$0.00	\$5,000.00	\$2,574.70	\$2,574.70	\$2,574.70	\$2,574.70	\$2,425.30
3361	Servicios de apoyo administrativo, fotocopiado e impresión	\$5,000.00	\$0.00	\$5,000.00	\$2,574.70	\$2,574.70	\$2,574.70	\$2,574.70	\$2,425.30
3390	Servicios profesionales, científicos y técnicos integrales	\$10,000.00	\$2,300.00	\$12,300.00	\$12,300.00	\$12,300.00	\$12,300.00	\$12,300.00	\$0.00
3391	Servicios profesionales, científicos y técnicos integrales	\$10,000.00	\$2,300.00	\$12,300.00	\$12,300.00	\$12,300.00	\$12,300.00	\$12,300.00	\$0.00
<b>3400</b>	<b>SERVICIOS FINANCIEROS, BANCARIOS Y COMERCIALES</b>	<b>\$491,000.00</b>	<b>\$60,000.00</b>	<b>\$551,000.00</b>	<b>\$184,006.26</b>	<b>\$184,006.26</b>	<b>\$184,006.26</b>	<b>\$184,006.26</b>	<b>\$366,993.74</b>
3410	Servicios financieros y bancarios	\$280,000.00	\$0.00	\$280,000.00	\$128,283.59	\$128,283.59	\$128,283.59	\$128,283.59	\$151,716.41
3411	Servicios financieros y bancarios	\$280,000.00	\$0.00	\$280,000.00	\$128,283.59	\$128,283.59	\$128,283.59	\$128,283.59	\$151,716.41
3440	Seguros de responsabilidad patrimonial y fianzas	\$20,000.00	\$0.00	\$20,000.00	\$6,770.34	\$6,770.34	\$6,770.34	\$6,770.34	\$13,229.66
3441	Seguros de responsabilidad patrimonial y fianzas	\$20,000.00	\$0.00	\$20,000.00	\$6,770.34	\$6,770.34	\$6,770.34	\$6,770.34	\$13,229.66
3450	Seguro de bienes patrimoniales	\$190,000.00	\$60,000.00	\$250,000.00	\$48,952.33	\$48,952.33	\$48,952.33	\$48,952.33	\$201,047.67
3451	Seguro de bienes patrimoniales	\$190,000.00	\$60,000.00	\$250,000.00	\$48,952.33	\$48,952.33	\$48,952.33	\$48,952.33	\$201,047.67
3470	Fletes y maniobras	\$1,000.00	\$0.00	\$1,000.00	\$0.00	\$0.00	\$0.00	\$0.00	\$1,000.00
3471	Fletes y maniobras	\$1,000.00	\$0.00	\$1,000.00	\$0.00	\$0.00	\$0.00	\$0.00	\$1,000.00
<b>3500</b>	<b>SERVICIOS DE INSTALACIÓN, REPARACIÓN, MANTENIMIENTO Y CONSERVACIÓN</b>	<b>\$1,189,775.00</b>	<b>\$115,138.20</b>	<b>\$1,304,913.20</b>	<b>\$556,933.15</b>	<b>\$556,933.15</b>	<b>\$556,933.15</b>	<b>\$556,933.15</b>	<b>\$747,980.05</b>
3510	Conservación y mantenimiento menor de inmuebles	\$200,000.00	\$0.00	\$200,000.00	\$11,580.05	\$11,580.05	\$11,580.05	\$11,580.05	\$188,419.95
3511	Conservación y mantenimiento menor de inmuebles	\$200,000.00	\$0.00	\$200,000.00	\$11,580.05	\$11,580.05	\$11,580.05	\$11,580.05	\$188,419.95
3520	Instalación, reparación y mantenimiento de mobiliario y equipo de administración educativa y recreativo	\$1,000.00	\$855.00	\$1,855.00	\$1,655.00	\$1,655.00	\$1,655.00	\$1,655.00	\$0.00
3521	Instalación, reparación y mantenimiento de mobiliario y equipo de administración educativa y recreativo	\$1,000.00	\$855.00	\$1,855.00	\$1,655.00	\$1,655.00	\$1,655.00	\$1,655.00	\$0.00
3530	Instalación, reparación y mantenimiento de equipo de cómputo y tecnologías de la información	\$20,000.00	\$3,939.00	\$23,939.00	\$23,939.00	\$23,939.00	\$23,939.00	\$23,939.00	\$0.00
3531	Instalación, reparación y mantenimiento de equipo de cómputo y tecnologías de la información	\$20,000.00	\$3,939.00	\$23,939.00	\$23,939.00	\$23,939.00	\$23,939.00	\$23,939.00	\$0.00
3540	Instalación, reparación y mantenimiento de equipo e instrumental médico y de laboratorio	\$50,000.00	\$0.00	\$50,000.00	\$12,856.80	\$12,856.80	\$12,856.80	\$12,856.80	\$37,143.20
3541	Instalación, reparación y mantenimiento de equipo e instrumental médico y de laboratorio	\$50,000.00	\$0.00	\$50,000.00	\$12,856.80	\$12,856.80	\$12,856.80	\$12,856.80	\$37,143.20
3550	Reparación y mantenimiento de equipo de transporte	\$362,775.00	\$110,544.20	\$473,319.20	\$284,395.85	\$284,395.85	\$284,395.85	\$284,395.85	\$188,923.35



Ejercicio del Presupuesto		Egresos Aprobado	Ampliaciones / (Reducciones)	Egresos Modificado	Egresos Comprometido	Egresos Devengado	Egresos Ejercido	Pagado	Subejercicio
3551	Reparación y mantenimiento de equipo de transporte	\$362,775.00	\$110,544.20	\$473,319.20	\$284,395.85	\$284,395.85	\$284,395.85	\$284,395.85	\$188,923.35
3560	Reparación y mantenimiento de equipo de defensa y seguridad	\$1,000.00	\$0.00	\$1,000.00	\$0.00	\$0.00	\$0.00	\$0.00	\$1,000.00
3561	Reparación y mantenimiento de equipo de defensa y seguridad	\$1,000.00	\$0.00	\$1,000.00	\$0.00	\$0.00	\$0.00	\$0.00	\$1,000.00
3570	Instalación, reparación y mantenimiento de maquinaria, otros equipos y herramienta	\$250,000.00	\$0.00	\$250,000.00	\$33,119.79	\$33,119.79	\$33,119.79	\$33,119.79	\$216,880.21
3571	Instalación, reparación y mantenimiento de maquinaria, otros equipos y herramienta	\$250,000.00	\$0.00	\$250,000.00	\$33,119.79	\$33,119.79	\$33,119.79	\$33,119.79	\$216,880.21
3580	Servicios de limpieza y manejo de desechos	\$300,000.00	\$0.00	\$300,000.00	\$189,386.66	\$189,386.66	\$189,386.66	\$189,386.66	\$110,613.34
3581	Servicios de limpieza y manejo de desechos	\$300,000.00	\$0.00	\$300,000.00	\$189,386.66	\$189,386.66	\$189,386.66	\$189,386.66	\$110,613.34
3590	Servicios de jardinería y fumigación	\$5,000.00	\$0.00	\$5,000.00	\$0.00	\$0.00	\$0.00	\$0.00	\$5,000.00
3591	Servicios de jardinería y fumigación	\$5,000.00	\$0.00	\$5,000.00	\$0.00	\$0.00	\$0.00	\$0.00	\$5,000.00
<b>3600</b>	<b>SERVICIOS DE COMUNICACIÓN SOCIAL Y PUBLICIDAD</b>	<b>\$208,000.00</b>	<b>-\$40,280.00</b>	<b>\$167,720.00</b>	<b>\$47,579.90</b>	<b>\$47,579.90</b>	<b>\$47,579.90</b>	<b>\$47,579.90</b>	<b>\$120,140.10</b>
3610	Diffusión por radio, televisión y otros medios de mensajes sobre programas y actividades gubernamentales	\$2,000.00	\$0.00	\$2,000.00	\$0.00	\$0.00	\$0.00	\$0.00	\$2,000.00
3611	Diffusión por radio, televisión y otros medios de mensajes sobre programas y actividades gubernamentales	\$2,000.00	\$0.00	\$2,000.00	\$0.00	\$0.00	\$0.00	\$0.00	\$2,000.00
3620	Diffusión por radio, televisión y otros medios de mensajes comerciales para promover la venta de bienes o servicios	\$2,000.00	\$0.00	\$2,000.00	\$0.00	\$0.00	\$0.00	\$0.00	\$2,000.00
3621	Diffusión por radio, televisión y otros medios de mensajes comerciales para promover la venta de bienes o servicios	\$2,000.00	\$0.00	\$2,000.00	\$0.00	\$0.00	\$0.00	\$0.00	\$2,000.00
3650	Servicios de la industria filmica, del sonido y del video	\$2,000.00	\$0.00	\$2,000.00	\$0.00	\$0.00	\$0.00	\$0.00	\$2,000.00
3651	Servicios de la industria filmica, del sonido y del video	\$2,000.00	\$0.00	\$2,000.00	\$0.00	\$0.00	\$0.00	\$0.00	\$2,000.00
3660	Servicio de creación y difusión de contenido exclusivamente a través de Internet	\$2,000.00	\$0.00	\$2,000.00	\$0.00	\$0.00	\$0.00	\$0.00	\$2,000.00
3661	Servicio de creación y difusión de contenido exclusivamente a través de Internet	\$2,000.00	\$0.00	\$2,000.00	\$0.00	\$0.00	\$0.00	\$0.00	\$2,000.00
3690	Otros servicios de información	\$200,000.00	-\$40,280.00	\$159,720.00	\$47,579.90	\$47,579.90	\$47,579.90	\$47,579.90	\$112,140.10
3691	Otros servicios de información	\$200,000.00	-\$40,280.00	\$159,720.00	\$47,579.90	\$47,579.90	\$47,579.90	\$47,579.90	\$112,140.10
<b>3700</b>	<b>SERVICIOS DE TRASLADOS Y VIÁTICOS</b>	<b>\$188,000.00</b>	<b>\$2,000.00</b>	<b>\$190,000.00</b>	<b>\$13,291.00</b>	<b>\$13,291.00</b>	<b>\$13,291.00</b>	<b>\$13,291.00</b>	<b>\$176,709.00</b>
3710	Pasajes aéreos	\$5,000.00	\$0.00	\$5,000.00	\$0.00	\$0.00	\$0.00	\$0.00	\$5,000.00
3711	Pasajes aéreos	\$5,000.00	\$0.00	\$5,000.00	\$0.00	\$0.00	\$0.00	\$0.00	\$5,000.00
3720	Pasajes terrestres	\$153,000.00	\$2,000.00	\$155,000.00	\$13,291.00	\$13,291.00	\$13,291.00	\$13,291.00	\$141,709.00
3721	Pasajes terrestres	\$153,000.00	\$2,000.00	\$155,000.00	\$13,291.00	\$13,291.00	\$13,291.00	\$13,291.00	\$141,709.00
3750	Viáticos en el país	\$5,000.00	\$0.00	\$5,000.00	\$0.00	\$0.00	\$0.00	\$0.00	\$5,000.00
3751	Viáticos en el país	\$5,000.00	\$0.00	\$5,000.00	\$0.00	\$0.00	\$0.00	\$0.00	\$5,000.00
3760	Viáticos en el extranjero	\$5,000.00	\$0.00	\$5,000.00	\$0.00	\$0.00	\$0.00	\$0.00	\$5,000.00
3761	Viáticos en el extranjero	\$5,000.00	\$0.00	\$5,000.00	\$0.00	\$0.00	\$0.00	\$0.00	\$5,000.00
3790	Otros servicios de traslado y hospedaje	\$20,000.00	\$0.00	\$20,000.00	\$0.00	\$0.00	\$0.00	\$0.00	\$20,000.00
3791	Otros servicios de traslado y hospedaje	\$20,000.00	\$0.00	\$20,000.00	\$0.00	\$0.00	\$0.00	\$0.00	\$20,000.00
<b>3800</b>	<b>SERVICIOS OFICIALES</b>	<b>\$2,100,000.00</b>	<b>-\$47,500.00</b>	<b>\$2,052,500.00</b>	<b>\$3,801,416.24</b>	<b>\$3,801,416.24</b>	<b>\$3,801,416.24</b>	<b>\$3,801,416.24</b>	<b>-\$1,748,916.24</b>
3810	Gastos de ceremonial	\$50,000.00	\$0.00	\$50,000.00	\$0.00	\$0.00	\$0.00	\$0.00	\$50,000.00
3811	Gastos de ceremonial	\$50,000.00	\$0.00	\$50,000.00	\$0.00	\$0.00	\$0.00	\$0.00	\$50,000.00

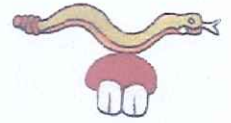


Ejercicio del Presupuesto		Egresos Aprobado	Ampliaciones/ (Reducciones)	Egresos Modificado	Egresos Comprometido	Egresos Devengado	Egresos Ejercido	Pagado	Subejercicio
3820	Gastos de orden social y cultural	\$2,000,000.00	-\$47,500.00	\$1,952,500.00	\$3,801,416.24	\$3,801,416.24	\$3,801,416.24	\$3,801,416.24	-\$1,848,916.24
3821	Gastos de orden social y cultural	\$2,000,000.00	-\$47,500.00	\$1,952,500.00	\$3,801,416.24	\$3,801,416.24	\$3,801,416.24	\$3,801,416.24	-\$1,848,916.24
3850	Gastos de representación	\$50,000.00	\$0.00	\$50,000.00	\$0.00	\$0.00	\$0.00	\$0.00	\$50,000.00
3851	Gastos de representación	\$50,000.00	\$0.00	\$50,000.00	\$0.00	\$0.00	\$0.00	\$0.00	\$50,000.00
<b>3900</b>	<b>OTROS SERVICIOS GENERALES</b>	<b>\$670,000.00</b>	<b>\$83,604.35</b>	<b>\$753,604.35</b>	<b>\$376,175.27</b>	<b>\$376,175.27</b>	<b>\$376,175.27</b>	<b>\$376,175.27</b>	<b>\$377,429.08</b>
3910	Servicios funerarios y de cementerios	\$10,000.00	\$0.00	\$10,000.00	\$0.00	\$0.00	\$0.00	\$0.00	\$10,000.00
3911	Servicios funerarios y de cementerios	\$10,000.00	\$0.00	\$10,000.00	\$0.00	\$0.00	\$0.00	\$0.00	\$10,000.00
3920	Impuestos y derechos	\$400,000.00	\$83,604.35	\$483,604.35	\$279,610.76	\$279,610.76	\$279,610.76	\$279,610.76	\$203,993.59
3921	Impuestos y derechos	\$400,000.00	\$83,604.35	\$483,604.35	\$279,610.76	\$279,610.76	\$279,610.76	\$279,610.76	\$203,993.59
3940	Sentencias y resoluciones por autoridad	\$200,000.00	\$0.00	\$200,000.00	\$96,000.00	\$96,000.00	\$96,000.00	\$96,000.00	\$104,000.00
3941	Sentencias y resoluciones por autoridad	\$200,000.00	\$0.00	\$200,000.00	\$96,000.00	\$96,000.00	\$96,000.00	\$96,000.00	\$104,000.00
3950	Penas, multas, accesorios y actualizaciones	\$50,000.00	\$0.00	\$50,000.00	\$0.00	\$0.00	\$0.00	\$0.00	\$50,000.00
3951	Penas, multas, accesorios y actualizaciones	\$50,000.00	\$0.00	\$50,000.00	\$0.00	\$0.00	\$0.00	\$0.00	\$50,000.00
3990	Otros servicios generales	\$10,000.00	\$0.00	\$10,000.00	\$564.51	\$564.51	\$564.51	\$564.51	\$9,435.49
3991	Otros servicios generales	\$10,000.00	\$0.00	\$10,000.00	\$564.51	\$564.51	\$564.51	\$564.51	\$9,435.49
<b>4000</b>	<b>TRANSFERENCIAS, ASIGNACIONES, SUBSIDIOS Y OTRAS AYUDAS</b>	<b>\$10,987,106.00</b>	<b>-\$925,870.02</b>	<b>\$10,061,235.98</b>	<b>\$6,777,258.19</b>	<b>\$6,777,258.19</b>	<b>\$6,777,258.19</b>	<b>\$6,777,258.19</b>	<b>\$3,283,977.79</b>
<b>4400</b>	<b>AYUDAS SOCIALES</b>	<b>\$10,339,000.00</b>	<b>-\$1,020,870.00</b>	<b>\$9,318,130.00</b>	<b>\$6,345,819.19</b>	<b>\$6,345,819.19</b>	<b>\$6,345,819.19</b>	<b>\$6,345,819.19</b>	<b>\$2,972,310.81</b>
4410	Ayudas sociales a personas	\$8,674,000.00	-\$20,870.00	\$8,653,130.00	\$6,070,522.19	\$6,070,522.19	\$6,070,522.19	\$6,070,522.19	\$2,582,607.81
4411	Ayudas sociales a personas	\$3,500,000.00	\$0.00	\$3,500,000.00	\$3,069,671.99	\$3,069,671.99	\$3,069,671.99	\$3,069,671.99	\$430,328.01
4412	Ayudantes Municipales	\$374,000.00	\$1,000.00	\$375,000.00	\$204,000.00	\$204,000.00	\$204,000.00	\$204,000.00	\$171,000.00
4413	Apoyos Faede Alimento Lechero y Engorda	\$500,000.00	\$0.00	\$500,000.00	\$0.00	\$0.00	\$0.00	\$0.00	\$500,000.00
4414	Apoyos Faede Fertilizantes	\$3,000,000.00	-\$21,870.00	\$2,978,130.00	\$2,558,250.00	\$2,558,250.00	\$2,558,250.00	\$2,558,250.00	\$419,880.00
4415	Apoyos Faede Sorgo y Semillas	\$800,000.00	\$0.00	\$800,000.00	\$238,600.20	\$238,600.20	\$238,600.20	\$238,600.20	\$561,399.80
4417	Apoyos Faede Floricultores	\$500,000.00	\$0.00	\$500,000.00	\$0.00	\$0.00	\$0.00	\$0.00	\$500,000.00
4420	Becas y otras ayudas para programas de capacitación	\$5,000.00	\$0.00	\$5,000.00	\$0.00	\$0.00	\$0.00	\$0.00	\$5,000.00
4421	Becas y otras ayudas para programas de capacitación	\$5,000.00	\$0.00	\$5,000.00	\$0.00	\$0.00	\$0.00	\$0.00	\$5,000.00
4430	Ayudas sociales a instituciones de enseñanza	\$80,000.00	\$0.00	\$80,000.00	\$8,550.00	\$8,550.00	\$8,550.00	\$8,550.00	\$71,450.00
4431	Ayudas sociales a instituciones de enseñanza	\$80,000.00	\$0.00	\$80,000.00	\$8,550.00	\$8,550.00	\$8,550.00	\$8,550.00	\$71,450.00
4450	Ayudas sociales a instituciones sin fines de lucro	\$80,000.00	\$0.00	\$80,000.00	\$58,500.00	\$58,500.00	\$58,500.00	\$58,500.00	\$21,500.00
4451	Ayudas sociales a instituciones sin fines de lucro	\$80,000.00	\$0.00	\$80,000.00	\$58,500.00	\$58,500.00	\$58,500.00	\$58,500.00	\$21,500.00
4480	Ayudas por desastres naturales y otros siniestros	\$1,500,000.00	-\$1,000,000.00	\$500,000.00	\$208,247.00	\$208,247.00	\$208,247.00	\$208,247.00	\$291,753.00
4481	Ayudas por desastres naturales y otros siniestros	\$1,500,000.00	-\$1,000,000.00	\$500,000.00	\$208,247.00	\$208,247.00	\$208,247.00	\$208,247.00	\$291,753.00
<b>4500</b>	<b>PENSIONES Y JUBILACIONES</b>	<b>\$648,106.00</b>	<b>\$94,999.98</b>	<b>\$743,105.98</b>	<b>\$431,439.00</b>	<b>\$431,439.00</b>	<b>\$431,439.00</b>	<b>\$431,439.00</b>	<b>\$311,666.98</b>
4510	Pensiones	\$648,106.00	\$94,999.98	\$743,105.98	\$431,439.00	\$431,439.00	\$431,439.00	\$431,439.00	\$311,666.98



"2022, año de Ricardo Flores Magón"

Ejercicio del Presupuesto		Egresos Aprobado	Ampliaciones / (Reducciones)	Egresos Modificado	Egresos Comprometido	Egresos Devengado	Egresos Ejercido	Pagado	Subejercicio
4511	Pensiones	\$648,106.00	\$94,999.98	\$743,105.98	\$431,439.00	\$431,439.00	\$431,439.00	\$431,439.00	\$311,666.98
<b>5000</b>	<b>BIENES MUEBLES, INMUEBLES E INTANGIBLES</b>	<b>\$3,310,000.00</b>	<b>\$45,826.00</b>	<b>\$3,355,826.00</b>	<b>\$468,652.92</b>	<b>\$468,652.92</b>	<b>\$468,652.92</b>	<b>\$468,652.92</b>	<b>\$2,887,173.08</b>
<b>5100</b>	<b>MOBILIARIO Y EQUIPO DE ADMINISTRACIÓN</b>	<b>\$75,000.00</b>	<b>\$34,426.02</b>	<b>\$109,426.02</b>	<b>\$59,252.92</b>	<b>\$59,252.92</b>	<b>\$59,252.92</b>	<b>\$59,252.92</b>	<b>\$50,173.10</b>
5110	Muebles de oficina y estantería	\$30,000.00	\$9,000.00	\$39,000.00	\$13,826.88	\$13,826.88	\$13,826.88	\$13,826.88	\$25,173.12
5111	Muebles de oficina y estantería	\$30,000.00	\$9,000.00	\$39,000.00	\$13,826.88	\$13,826.88	\$13,826.88	\$13,826.88	\$25,173.12
5120	Muebles, excepto de oficina y estantería	\$10,000.00	\$0.00	\$10,000.00	\$0.00	\$0.00	\$0.00	\$0.00	\$10,000.00
5121	Muebles, excepto de oficina y estantería	\$10,000.00	\$0.00	\$10,000.00	\$0.00	\$0.00	\$0.00	\$0.00	\$10,000.00
5150	Equipo de cómputo y de tecnologías de la información	\$25,000.00	\$25,426.02	\$50,426.02	\$45,426.04	\$45,426.04	\$45,426.04	\$45,426.04	\$4,999.98
5151	Equipo de cómputo y de tecnología de la información	\$25,000.00	\$25,426.02	\$50,426.02	\$45,426.04	\$45,426.04	\$45,426.04	\$45,426.04	\$4,999.98
5190	Otros mobiliarios y equipos de administración	\$10,000.00	\$0.00	\$10,000.00	\$0.00	\$0.00	\$0.00	\$0.00	\$10,000.00
5191	Otros mobiliarios y equipos de administración	\$10,000.00	\$0.00	\$10,000.00	\$0.00	\$0.00	\$0.00	\$0.00	\$10,000.00
<b>5200</b>	<b>MOBILIARIO Y EQUIPO EDUCACIONAL Y RECREATIVO</b>	<b>\$10,000.00</b>	<b>\$0.00</b>	<b>\$10,000.00</b>	<b>\$0.00</b>	<b>\$0.00</b>	<b>\$0.00</b>	<b>\$0.00</b>	<b>\$10,000.00</b>
5220	Aparatos deportivos	\$5,000.00	\$0.00	\$5,000.00	\$0.00	\$0.00	\$0.00	\$0.00	\$5,000.00
5221	Aparatos deportivos	\$5,000.00	\$0.00	\$5,000.00	\$0.00	\$0.00	\$0.00	\$0.00	\$5,000.00
5290	Otro mobiliario y equipo educacional y recreativo	\$5,000.00	\$0.00	\$5,000.00	\$0.00	\$0.00	\$0.00	\$0.00	\$5,000.00
5291	Otro mobiliario y equipo educacional y recreativo	\$5,000.00	\$0.00	\$5,000.00	\$0.00	\$0.00	\$0.00	\$0.00	\$5,000.00
<b>5300</b>	<b>EQUIPO E INSTRUMENTAL MÉDICO Y DE LABORATORIO</b>	<b>\$10,000.00</b>	<b>\$0.00</b>	<b>\$10,000.00</b>	<b>\$0.00</b>	<b>\$0.00</b>	<b>\$0.00</b>	<b>\$0.00</b>	<b>\$10,000.00</b>
5310	Equipo médico y de laboratorio	\$5,000.00	\$0.00	\$5,000.00	\$0.00	\$0.00	\$0.00	\$0.00	\$5,000.00
5311	Equipo médico y de laboratorio	\$5,000.00	\$0.00	\$5,000.00	\$0.00	\$0.00	\$0.00	\$0.00	\$5,000.00
5320	Instrumental médico y de laboratorio	\$5,000.00	\$0.00	\$5,000.00	\$0.00	\$0.00	\$0.00	\$0.00	\$5,000.00
5321	Instrumental médico y de laboratorio	\$5,000.00	\$0.00	\$5,000.00	\$0.00	\$0.00	\$0.00	\$0.00	\$5,000.00
<b>5400</b>	<b>VEHÍCULOS Y EQUIPO DE TRANSPORTE</b>	<b>\$1,645,000.00</b>	<b>\$0.00</b>	<b>\$1,645,000.00</b>	<b>\$355,000.00</b>	<b>\$355,000.00</b>	<b>\$355,000.00</b>	<b>\$355,000.00</b>	<b>\$1,290,000.00</b>
5410	Vehículos y equipo terrestre	\$1,595,000.00	\$0.00	\$1,595,000.00	\$355,000.00	\$355,000.00	\$355,000.00	\$355,000.00	\$1,240,000.00
5411	Vehículos y equipo terrestre	\$1,595,000.00	\$0.00	\$1,595,000.00	\$355,000.00	\$355,000.00	\$355,000.00	\$355,000.00	\$1,240,000.00
5420	Carrocerías y remolques	\$25,000.00	\$0.00	\$25,000.00	\$0.00	\$0.00	\$0.00	\$0.00	\$25,000.00
5421	Carrocerías y remolques	\$25,000.00	\$0.00	\$25,000.00	\$0.00	\$0.00	\$0.00	\$0.00	\$25,000.00
5490	Otros equipos de transporte	\$25,000.00	\$0.00	\$25,000.00	\$0.00	\$0.00	\$0.00	\$0.00	\$25,000.00
5491	Otros equipos de transporte	\$25,000.00	\$0.00	\$25,000.00	\$0.00	\$0.00	\$0.00	\$0.00	\$25,000.00
<b>5600</b>	<b>MAQUINARIA, OTROS EQUIPOS Y HERRAMIENTAS</b>	<b>\$1,515,000.00</b>	<b>\$11,399.98</b>	<b>\$1,526,399.98</b>	<b>\$11,400.00</b>	<b>\$11,400.00</b>	<b>\$11,400.00</b>	<b>\$11,400.00</b>	<b>\$1,514,999.98</b>
5610	Maquinaria y equipo agropecuario	\$1,500,000.00	\$0.00	\$1,500,000.00	\$0.00	\$0.00	\$0.00	\$0.00	\$1,500,000.00
5611	Maquinaria y equipo agropecuario	\$1,500,000.00	\$0.00	\$1,500,000.00	\$0.00	\$0.00	\$0.00	\$0.00	\$1,500,000.00
5620	Maquinaria y equipo industrial	\$6,500.00	\$0.00	\$6,500.00	\$0.00	\$0.00	\$0.00	\$0.00	\$6,500.00
5621	Maquinaria y equipo industrial	\$6,500.00	\$0.00	\$6,500.00	\$0.00	\$0.00	\$0.00	\$0.00	\$6,500.00
5650	Equipo de comunicación y telecomunicación	\$3,500.00	\$4,999.98	\$8,499.98	\$0.00	\$0.00	\$0.00	\$0.00	\$8,499.98



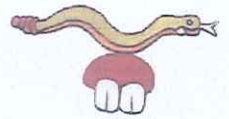
"2022, año de Ricardo Flores Magón"

Ejercicio del Presupuesto		Egresos Aprobado	Ampliaciones / (Reducciones)	Egresos Modificado	Egresos Comprometido	Egresos Devengado	Egresos Ejercido	Pagado	Subejercicio
5651	Equipo de comunicación y telecomunicación	\$3,500.00	\$4,999.98	\$8,499.98	\$0.00	\$0.00	\$0.00	\$0.00	\$8,499.98
5670	Herramientas y máquinas-herramienta	\$5,000.00	\$6,400.00	\$11,400.00	\$11,400.00	\$11,400.00	\$11,400.00	\$11,400.00	\$0.00
5671	Herramientas y máquinas-herramienta	\$5,000.00	\$6,400.00	\$11,400.00	\$11,400.00	\$11,400.00	\$11,400.00	\$11,400.00	\$0.00
5900	<b>ACTIVOS INTANGIBLES</b>	<b>\$55,000.00</b>	<b>\$0.00</b>	<b>\$55,000.00</b>	<b>\$43,000.00</b>	<b>\$43,000.00</b>	<b>\$43,000.00</b>	<b>\$43,000.00</b>	<b>\$12,000.00</b>
5910	Software	\$5,000.00	\$0.00	\$5,000.00	\$0.00	\$0.00	\$0.00	\$0.00	\$5,000.00
5911	Software	\$5,000.00	\$0.00	\$5,000.00	\$0.00	\$0.00	\$0.00	\$0.00	\$5,000.00
5970	Licencias informáticas e intelectuales	\$50,000.00	\$0.00	\$50,000.00	\$43,000.00	\$43,000.00	\$43,000.00	\$43,000.00	\$7,000.00
5971	Licencias informáticas e intelectuales	\$50,000.00	\$0.00	\$50,000.00	\$43,000.00	\$43,000.00	\$43,000.00	\$43,000.00	\$7,000.00
6000	<b>INVERSIÓN PÚBLICA</b>	<b>\$12,272,077.00</b>	<b>-\$868,751.00</b>	<b>\$11,403,326.00</b>	<b>\$2,396,802.93</b>	<b>\$2,396,802.93</b>	<b>\$2,396,802.93</b>	<b>\$2,396,802.93</b>	<b>\$9,006,523.07</b>
6100	<b>OBRA PÚBLICA EN BIENES DE DOMINIO PÚBLICO</b>	<b>\$12,272,077.00</b>	<b>-\$868,751.00</b>	<b>\$11,403,326.00</b>	<b>\$2,396,802.93</b>	<b>\$2,396,802.93</b>	<b>\$2,396,802.93</b>	<b>\$2,396,802.93</b>	<b>\$9,006,523.07</b>
6140	Division de terrenos y construcción de obras de urbanización	\$7,879,708.00	-\$868,751.00	\$7,010,957.00	\$0.00	\$0.00	\$0.00	\$0.00	\$7,010,957.00
6141	Division de terrenos y construcción de obras de urbanización	\$7,879,708.00	-\$868,751.00	\$7,010,957.00	\$0.00	\$0.00	\$0.00	\$0.00	\$7,010,957.00
6160	Otras construcciones de ingeniería civil u obra pesada	\$4,392,369.00	\$0.00	\$4,392,369.00	\$2,396,802.93	\$2,396,802.93	\$2,396,802.93	\$2,396,802.93	\$1,995,566.07
6161	Otras construcciones de ingeniería civil u obra pesada	\$4,392,369.00	\$0.00	\$4,392,369.00	\$2,396,802.93	\$2,396,802.93	\$2,396,802.93	\$2,396,802.93	\$1,995,566.07
9000	<b>DEUDA PÚBLICA</b>	<b>\$1,200,000.00</b>	<b>-\$296,100.00</b>	<b>\$903,900.00</b>	<b>\$0.00</b>	<b>\$0.00</b>	<b>\$0.00</b>	<b>\$0.00</b>	<b>\$903,900.00</b>
9100	<b>AMORTIZACIÓN DE LA DEUDA PÚBLICA</b>	<b>\$1,200,000.00</b>	<b>-\$296,100.00</b>	<b>\$903,900.00</b>	<b>\$0.00</b>	<b>\$0.00</b>	<b>\$0.00</b>	<b>\$0.00</b>	<b>\$903,900.00</b>
9110	Amortización de la deuda interna con instituciones de crédito	\$1,200,000.00	-\$296,100.00	\$903,900.00	\$0.00	\$0.00	\$0.00	\$0.00	\$903,900.00
9111	Amortización de la deuda interna con instituciones de crédito	\$1,200,000.00	-\$296,100.00	\$903,900.00	\$0.00	\$0.00	\$0.00	\$0.00	\$903,900.00
	<b>Total</b>	<b>\$73,621,588.00</b>	<b>-\$358,324.38</b>	<b>\$73,263,263.62</b>	<b>\$35,365,110.06</b>	<b>\$35,365,110.06</b>	<b>\$35,365,110.06</b>	<b>\$35,365,110.06</b>	<b>\$37,898,153.</b>

000476



**Coatlán del Río**  
Gobierno Municipal  
2022-2024



"2022, año de Ricardo Flores Magón"

La presente información se presenta Bajo protesta de decir verdad declaramos que los Estados Financieros y sus notas, son razonablemente correctos y son responsabilidad del emisor.

ATENTAMENTE

**L.C.P. ENRIQUE ROJAS NIETO**  
**TESORERO MUNICIPAL**



ESTADOS UNIDOS MEXICANOS  
**TESORERO MUNICIPAL**  
**CONSTITUCIONAL**  
**COATLAN DEL RIO, MOR.**  
**2022 - 2024**





"2022, año de Ricardo Flores Magón"

Ejercicio del Presupuesto		Egresos Aprobado	Ampliaciones / (Reducciones)	Egresos Modificado	Egresos Comprometido	Egresos Devengado	Egresos Ejercido	Pagado	Subejercicio
5651	Equipo de comunicación y telecomunicación	\$3,500.00	\$4,999.98	\$8,499.98	\$0.00	\$0.00	\$0.00	\$0.00	\$8,499.98
5670	Herramientas y máquinas-herramienta	\$5,000.00	\$6,400.00	\$11,400.00	\$11,400.00	\$11,400.00	\$11,400.00	\$11,400.00	\$0.00
5671	Herramientas y máquinas-herramienta	\$5,000.00	\$6,400.00	\$11,400.00	\$11,400.00	\$11,400.00	\$11,400.00	\$11,400.00	\$0.00
5900	<b>ACTIVOS INTANGIBLES</b>	<b>\$55,000.00</b>	<b>\$0.00</b>	<b>\$55,000.00</b>	<b>\$43,000.00</b>	<b>\$43,000.00</b>	<b>\$43,000.00</b>	<b>\$43,000.00</b>	<b>\$12,000.00</b>
5910	Software	\$5,000.00	\$0.00	\$5,000.00	\$0.00	\$0.00	\$0.00	\$0.00	\$5,000.00
5911	Software	\$5,000.00	\$0.00	\$5,000.00	\$0.00	\$0.00	\$0.00	\$0.00	\$5,000.00
5970	Licencias informáticas e intelectuales	\$50,000.00	\$0.00	\$50,000.00	\$43,000.00	\$43,000.00	\$43,000.00	\$43,000.00	\$7,000.00
5971	Licencias informáticas e intelectuales	\$50,000.00	\$0.00	\$50,000.00	\$43,000.00	\$43,000.00	\$43,000.00	\$43,000.00	\$7,000.00
6000	<b>INVERSIÓN PÚBLICA</b>	<b>\$12,272,077.00</b>	<b>-\$868,751.00</b>	<b>\$11,403,326.00</b>	<b>\$2,396,802.93</b>	<b>\$2,396,802.93</b>	<b>\$2,396,802.93</b>	<b>\$2,396,802.93</b>	<b>\$9,006,523.07</b>
6100	<b>OBRA PÚBLICA EN BIENES DE DOMINIO PÚBLICO</b>	<b>\$12,272,077.00</b>	<b>-\$868,751.00</b>	<b>\$11,403,326.00</b>	<b>\$2,396,802.93</b>	<b>\$2,396,802.93</b>	<b>\$2,396,802.93</b>	<b>\$2,396,802.93</b>	<b>\$9,006,523.07</b>
6140	División de terrenos y construcción de obras de urbanización	\$7,879,708.00	-\$868,751.00	\$7,010,957.00	\$0.00	\$0.00	\$0.00	\$0.00	\$7,010,957.00
6141	División de terrenos y construcción de obras de urbanización	\$7,879,708.00	-\$868,751.00	\$7,010,957.00	\$0.00	\$0.00	\$0.00	\$0.00	\$7,010,957.00
6160	Otras construcciones de ingeniería civil u obra pesada	\$4,392,369.00	\$0.00	\$4,392,369.00	\$2,396,802.93	\$2,396,802.93	\$2,396,802.93	\$2,396,802.93	\$1,995,566.07
6161	Otras construcciones de ingeniería civil u obra pesada	\$4,392,369.00	\$0.00	\$4,392,369.00	\$2,396,802.93	\$2,396,802.93	\$2,396,802.93	\$2,396,802.93	\$1,995,566.07
9000	<b>DEUDA PÚBLICA</b>	<b>\$1,200,000.00</b>	<b>-\$296,100.00</b>	<b>\$903,900.00</b>	<b>\$0.00</b>	<b>\$0.00</b>	<b>\$0.00</b>	<b>\$0.00</b>	<b>\$903,900.00</b>
9100	<b>AMORTIZACIÓN DE LA DEUDA PÚBLICA</b>	<b>\$1,200,000.00</b>	<b>-\$296,100.00</b>	<b>\$903,900.00</b>	<b>\$0.00</b>	<b>\$0.00</b>	<b>\$0.00</b>	<b>\$0.00</b>	<b>\$903,900.00</b>
9110	Amortización de la deuda interna con instituciones de crédito	\$1,200,000.00	-\$296,100.00	\$903,900.00	\$0.00	\$0.00	\$0.00	\$0.00	\$903,900.00
9111	Amortización de la deuda interna con instituciones de crédito	\$1,200,000.00	-\$296,100.00	\$903,900.00	\$0.00	\$0.00	\$0.00	\$0.00	\$903,900.00
	<b>Total</b>	<b>\$73,621,588.00</b>	<b>-\$358,324.38</b>	<b>\$73,263,263.62</b>	<b>\$35,365,110.06</b>	<b>\$35,365,110.06</b>	<b>\$35,365,110.06</b>	<b>\$35,365,110.06</b>	<b>\$37,898,153.</b>

000476



DETALLE DE CRÉDITO

DATOS DEL CRÉDITO						
BANCO	<b>BANOBRAS</b>				FECHA DE INICIO	15-dic-14
NO. CRÉDITO	12130				MONTO CONTRATADO	\$ 10,000,000.00
					SALDO AL 1 DE ENERO DEL 2021	\$ 2,765,420.29
FECHA	CONCEPTO	SALDO INSOLUTO	CAPITAL	INTERÉS	TOTAL	SALDO
	<b>SUMAS</b>	<b>\$ 2,765,420.29</b>	<b>\$504,201.66</b>	<b>127,308.03</b>	<b>631,509.69</b>	<b>\$2,261,218.63</b>
ene-20	PAGO MES DE ENERO	\$ 2,765,420.29	84,033.61	21,181.87	105,215.48	2,681,386.68
feb-20	PAGO MES DE FEBRERO	2,681,386.68	84,033.61	22,680.43	106,714.04	2,597,353.07
mar-20	PAGO MES DE MARZO	2,597,353.07	84,033.61	19,752.55	103,786.16	2,513,319.46
abr-20	PAGO MES DE ABRIL	2,513,319.46	84,033.61	19,974.97	104,008.58	2,429,285.85
may-20	PAGO MES DE MAYO	2,429,285.85	84,033.61	20,976.02	105,009.63	2,345,252.24
jun-20	PAGO MES DE JUNIO	2,345,252.24	84,033.61	22,742.19	106,775.80	2,261,218.63

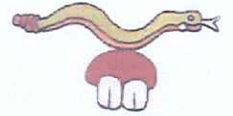
c) NOTAS DE GESTIÓN ADMINISTRATIVA

CONTEXTO

El origen de Coatlán data de la era prehispánica. Este pueblo, según los historiadores e investigadores, fue fundado en el año de 1509 por los Toltecas, quienes venían en peregrinación procedente de Malinalco, Estado de México, buscando donde establecerse. En un principio, se asentaron en el lugar históricamente conocido como "Coatlán Viejo", donde aún existen ruinas de piedra de las paredes de las construcciones.



**Coatlán del Río**  
Gobierno Municipal  
2022-2024



*"2022, año de Ricardo Flores Magón"*

Coatlán del Río, fue creado como Municipio por decreto de fecha 22 de mayo de 1862 y paso a pertenecer al quinto distrito local electoral de Tetecala el 28 de junio de 1869

El Municipio se localiza en la zona sur-poniente del Estado de Morelos, entre las coordenadas geográficas 18°45'05" <sup>TM</sup> de latitud norte y 99°26'8" de longitud oeste del meridiano de Greenwich, a una altura de 1,010 metros sobre el nivel del mar.

El municipio de Coatlán del Río colinda al norte con la población de San Andrés Nicolás Bravo, Municipio de Malinalco, Estado de México y el Municipio de Miacatlán; al sur con los Municipios de Tetecala y Amacuzac; al oriente con los Municipios de Tetecala y Miacatlán; al poniente con la Colonia Guadalupe Victoria, y la localidad de El Zapote, ambas del Municipio de Zumpahuacán, Estado de México y la población de Santa Teresa, Municipio de Pilcaya, en el Estado de Guerrero. La distancia aproximada del Municipio a la Capital del Estado es de 65 kilómetros.

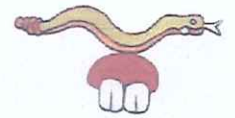
Políticamente está dividido en 18 localidades, que son: Coatlán del Río (Cabecera Municipal), Cocoyotla, Chavarría, Tilancingo, Michapa, Col. Morelos, Col. Cuauhtémoc, Apancingo, Col. Benito Juárez, Buenavista de Aldama, San Antonio, Tezoquipa, El Axixintle, El Canelillo, Cuernavaquita, Los Pocitos, El Amante y San José.

### **Bases de Preparación de los Estados Financieros**

Conforme a la ley General de Contabilidad Gubernamental, y a la Normatividad emitida por el Consejo Nacional de Armonización Contable, la contabilidad gubernamental de este Municipio se basó en el Marco Conceptual de Contabilidad Gubernamental, para el efecto de rendir cuentas de forma veraz y oportuna, a los diversos usuarios de la información de la Cuenta Pública.



**Coatlán del Río**  
Gobierno Municipal  
2022-2024



*"2022, año de Ricardo Flores Magón"*

Cetes a 28 días se encuentran en 4.22 por ciento, 122 puntos base por arriba del 3.0 por ciento al cierre del año pasado, mientras que la tasa a 10 años se sitúa en un nivel de 5.90 por ciento, 20 puntos base por debajo del 6.10 por ciento observado al cierre de 2015.

Desafortunadamente, el entorno para el 2022 es aún más retador e incierto. Si bien es difícil realizar pronósticos cuando hay tanta incertidumbre sobre los posibles cambios de política económica de nuestro principal socio comercial, en lo que todos los expertos coinciden es en que la economía mexicana enfrentará un entorno externo más adverso.

Aunque el repunte en el precio del petróleo debería contribuir positivamente a las finanzas públicas y la actividad industrial, la posible implementación de impuestos a las importaciones de manufacturas, en conjunto con la posible expropiación de un porcentaje de las remesas y el riesgo de tener que repatriar a millones de mexicanos que viven ilegalmente en Estados Unidos podrían impactar dramáticamente el escenario macroeconómico para nuestro país.

Independientemente de la situación externa, es claro que la inflación repuntará de un estimado de 3.5% para el cierre del 2022 a niveles por arriba de 5%, esto suponiendo que el aumento en las gasolinas no tenga más impactos secundarios significativos y que el tipo de cambio no tiene una depreciación adicional importante.

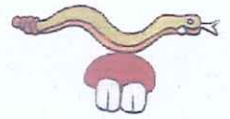
Asimismo, se puede descontar que las tasas de interés de referencia seguirán subiendo y que el Banco de México probablemente realice incrementos por otros 0.25% a 0.50% puntos porcentuales; sin embargo, la probabilidad de un choque externo de mayor magnitud viene creciendo conforme nos damos cuenta de que la nueva administración en Estados Unidos no ha moderado sus posturas de campaña.

Vistas así las cosas entonces, 2022 se vislumbra como un año más con crecimiento pobre; dólar alto, mayor deuda pública y ello pues, sin duda, impacta de forma directa en el gasto público y en las **políticas públicas** que tienen que ver con la gente, con las empresas, con las regiones y su desarrollo, y con sus Municipios.

## Responsabilidad Sobre la Presentación Razonable de la Información Contable



**Coatlán del Río**  
Gobierno Municipal  
2022-2024



"2022, año de Ricardo Flores Magón"

La presente información se presenta Bajo protesta de decir verdad declaramos que los Estados Financieros y sus notas, son razonablemente correctos y son responsabilidad del emisor.

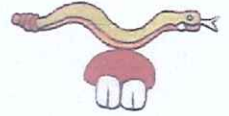
ATENTAMENTE

**L.C.P. ENRIQUE ROJAS NIETO**  
**TESORERO MUNICIPAL**

ESTADOS UNIDOS MEXICANOS  
**TESORERO MUNICIPAL**  
**CONTABILIDAD MUNICIPAL**  
**CONSTITUCIONAL**  
**COATLÁN DEL RÍO, MOR.**  
2022 - 2024



**Coatlán del Río**  
Gobierno Municipal  
2022-2024



*"2022, año de Ricardo Flores Magón"*

El Municipio de Coatlán del Río comprometido con la rendición de cuentas y la transparencia, se han realizado acciones necesarias para que los servidores públicos den cuenta de sus acciones sometiéndonos a la evaluación de los ciudadanos.

La presente información tiene además como objetivos: Facilitar la toma de decisiones con información veraz, oportuna y confiable, que permita la optimización de los recursos; permitir la adopción de políticas para el manejo eficiente del gasto, y permitir una efectiva transparencia en la rendición de cuentas.

Por ello el Municipio de Coatlán del Río, ha establecido como valores honestidad, transparencia, capacidad, responsabilidad, lealtad, inclusión, trabajo en equipo y generosidad. Con el propósito de ser un Gobierno más cercano a los ciudadanos, y por consecuencia, donde la sociedad puede percibir con mayor atención el accionar del gobierno, tanto en la prestación de los Servicios Públicos, en la inversión en infraestructura, y todo lo que necesite a fin de otorgar el mayor bienestar social a nuestros conciudadanos.

## **Panorama Económico y Financiero**

El Municipio de Coatlán del Río, al igual que la economía mexicana enfrenta un entorno económico adverso para el ejercicio fiscal 2021, mucho más complicado que el 2020. A lo largo del año pasado, la inflación se ubicó en el rango del Banco de México de 2.0 +/- 4.0 por ciento. La inflación general anual fue de 3.80 por ciento en la primera quincena de agosto, nivel superior al observado al cierre de 2019 (2.13 por ciento). La inflación subyacente se ubicó en 2.97 por ciento en el mismo periodo.

Las tasas de interés de los bonos a tasa fija mantuvieron una tendencia al alza en el corto plazo como resultado de las acciones del Banco de México, mientras que las de largo plazo disminuyeron ante una mayor aversión al riesgo. En agosto de 2021, la curva de tasas de interés de los valores gubernamentales en el mercado secundario promedió 5.29 por ciento, 46 puntos base arriba del promedio al cierre de 2021 (4.83 por ciento). Asimismo, la tasa de